

## Relatório Resumido da Execução Orçamentária

**PREFEITURA MUNICIPAL DE ITATIM**  
RELATÓRIO RESUMIDO DA EXECUÇÃO ORÇAMENTÁRIA  
**BALANÇO ORÇAMENTÁRIO**  
ORÇAMENTOS FISCAL E DA SEGURIDADE SOCIAL  
JANEIRO A AGOSTO 2021 / BIMESTRE JULHO - AGOSTO

RRRO - ANEXO 1 (LRF, Art 52, inciso I, alíneas "a" e "b" do inciso II e § 1º)

R\$ (1,00)

RECEITAS	PREVISÃO INICIAL	PREVISÃO ATUALIZADA (a)	RECEITAS REALIZADAS				SALDO (a-c)
			No Bimestre (b)	% (b/a)	Até o Bim (c)	% (c/a)	
<b>RECEITAS (EXCETO INTRA-ORÇAMENTÁRIAS)(I)</b>	67.348.140,00	67.348.140,00	11.789.243,10	17,50	41.140.409,44	61,09	26.207.730,56
Receitas Correntes	48.450.589,00	48.450.589,00	12.542.238,10	25,89	36.508.595,17	75,35	11.941.993,83
Impostos, Taxas e Contribuições de Melhoria	2.192.441,00	2.192.441,00	433.947,38	19,79	1.653.178,96	75,40	539.262,04
Impostos	1.894.454,00	1.894.454,00	406.011,27	21,43	1.508.595,90	79,63	385.858,10
Taxas	295.911,00	295.911,00	27.936,11	9,44	144.583,06	48,86	151.327,94
Contribuição de Melhoria	2.076,00	2.076,00	0,00	0,00	0,00	0,00	2.076,00
Receita Patrimonial	42.552,00	42.552,00	62.974,05	147,99	117.381,26	275,85	(74.829,26)
Valores Mobiliários	42.552,00	42.552,00	62.974,05	147,99	117.381,26	275,85	(74.829,26)
Receita de Serviços	519,00	519,00	0,00	0,00	54.580,00	10.516,38	(54.061,00)
Serviços Administrativos e Comerciais Gerais	519,00	519,00	0,00	0,00	54.580,00	10.516,38	(54.061,00)
Transferências Correntes	45.982.599,00	45.982.599,00	12.045.316,67	26,20	34.680.811,00	75,42	11.301.788,00
Transferências da União e de suas Entidades	30.049.392,00	30.049.392,00	8.736.043,82	29,07	22.160.891,55	73,75	7.888.500,45
Transferências dos Estados e do Distrito Federal e de s	4.035.469,00	4.035.469,00	931.924,82	23,09	2.982.681,18	73,91	1.052.787,82
Transferências de Outras Instituições Públicas	11.897.738,00	11.897.738,00	2.377.348,03	19,98	9.537.238,27	80,16	2.360.499,73
Outras Receitas Correntes	232.478,00	232.478,00	0,00	0,00	2.643,95	1,14	229.834,05
Multas Administrativas, Contratuais e Judiciais	10.375,00	10.375,00	0,00	0,00	2.500,00	24,10	7.875,00
Indenizações, Restituições e Ressarcimentos	219.103,00	219.103,00	0,00	0,00	143,95	0,07	218.959,05
Demais Receitas Correntes	3.000,00	3.000,00	0,00	0,00	0,00	0,00	3.000,00
Receitas de Capital	18.897.551,00	18.897.551,00	(752.995,00)	(3,98)	4.631.814,27	24,51	14.265.736,73
Operações de Crédito	3.700.000,00	3.700.000,00	(1.000.000,00)	(27,03)	3.698.395,46	99,96	1.604,54
Operações de Crédito - Mercado Interno	3.700.000,00	3.700.000,00	(1.000.000,00)	(27,03)	3.698.395,46	99,96	1.604,54
Alienação de Bens	1.040,00	1.040,00	0,00	0,00	0,00	0,00	1.040,00
Alienação de Bens Móveis	1.040,00	1.040,00	0,00	0,00	0,00	0,00	1.040,00
Transferências de Capital	15.196.511,00	15.196.511,00	247.005,00	1,63	933.418,81	6,14	14.263.092,19
Transferências da União e de suas Entidades	15.196.511,00	15.196.511,00	247.005,00	1,63	933.418,81	6,14	14.263.092,19
RECEITAS (INTRA-ORÇAMENTÁRIAS) (II)	-	-	0,00	0,00	0,00	0,00	-
<b>SUB TOTAL DAS RECEITAS (III) (I + II)</b>	67.348.140,00	67.348.140,00	11.789.243,10	17,50	41.140.409,44	61,09	26.207.730,56
<b>OPERAÇÃO DE CRÉDITO / REFINANCIAMENTO (IV)</b>	0,00	0,00	0,00	0,00	0,00	0,00	0,00
Operação de Créditos Internas	0,00	0,00	0,00	0,00	0,00	0,00	0,00
Mobiliária	0,00	0,00	0,00	0,00	0,00	0,00	0,00
Contratual	0,00	0,00	0,00	0,00	0,00	0,00	0,00
Operação de Créditos Externas	0,00	0,00	0,00	0,00	0,00	0,00	0,00
Mobiliária	0,00	0,00	0,00	0,00	0,00	0,00	0,00
Contratual	0,00	0,00	0,00	0,00	0,00	0,00	0,00
<b>TOTAL DAS RECEITAS (V) = (III + IV)</b>	67.348.140,00	67.348.140,00	11.789.243,10	17,50	41.140.409,44	61,09	26.207.730,56
<b>DÉFICIT (VI)</b>	-	-	-	-	0,00	-	-
<b>TOTAL COM DÉFICIT (VII) = (V + VI)</b>	67.348.140,00	67.348.140,00	11.789.243,10	17,50	41.140.409,44	61,09	26.207.730,56
<b>SALDOS DE EXERCÍCIOS ANTERIORES</b>	-	-	-	-	-	-	-
Recursos Arrecadados em Exercícios Anteriores - RPPS	-	-	-	-	-	-	-
Superávit Financeiro Utilizado para Créditos Adicionais	-	-	-	-	-	-	-

**PREFEITURA MUNICIPAL DE ITATIM**  
RELATÓRIO RESUMIDO DA EXECUÇÃO ORÇAMENTÁRIA  
**BALANÇO ORÇAMENTÁRIO**  
ORÇAMENTOS FISCAL E DA SEGURIDADE SOCIAL  
JANEIRO A AGOSTO 2021 / BIMESTRE JULHO - AGOSTO

DESPESAS	DOTAÇÃO INICIAL (d)	DOTAÇÃO ATUALIZADA (e)	DESPESAS EMPENHADAS		SALDO (g) = (e-f)	DESPESAS LIQUIDADAS		SALDO (i) = (e-h)	DESPESAS PAGAS ATÉ O BIMESTRE (j)	INSCRITAS EM RESTOS A PAGAR NÃO PROCESSADOS* (k)
			No Bimestre	Até o Bimestre (f)		No Bimestre	Até Bimestre (h)			
DESPESAS (EXCETO INTRA-ORÇAMENTÁRIAS) (VIII)	67.348.140,00	67.348.140,00	6.233.028,80	51.529.194,09	15.818.945,91	9.152.050,36	29.304.924,52	38.043.215,48	29.104.948,32	0,00
DESPESAS CORRENTES	42.693.471,00	42.348.913,75	2.180.365,94	37.853.531,59	4.495.382,16	7.182.705,71	24.654.352,68	17.694.561,07	24.586.075,88	0,00
DESPESAS DE PESSOAL E ENCARGOS	20.542.369,00	19.724.461,44	127.184,10	18.551.599,64	1.172.861,80	3.640.092,68	11.752.494,96	7.971.966,48	11.752.494,96	0,00
JUROS E ENCARGOS DA DÍVIDA	181.500,00	441.500,00	160.000,00	440.000,00	1.500,00	99.699,43	309.731,18	131.768,82	309.731,18	0,00
OUTRAS DESPESAS CORRENTES	21.969.602,00	22.182.952,31	1.893.181,84	18.861.931,95	3.321.020,36	3.442.913,60	12.592.126,54	9.590.825,77	12.523.849,74	0,00
DESPESAS DE CAPITAL	24.032.169,00	24.376.726,25	4.052.662,86	13.675.662,50	10.701.063,75	1.969.344,65	4.650.571,84	19.726.154,41	4.518.872,44	0,00
INVESTIMENTOS	22.631.119,00	22.975.676,25	4.052.662,86	12.550.160,83	10.425.515,42	1.782.360,03	3.888.672,91	19.087.003,34	3.756.973,51	0,00
INVERSOES FINANCEIRAS	1.050,00	1.050,00	0,00	0,00	0,00	0,00	0,00	1.050,00	0,00	0,00
AMORTIZAÇÃO DA DÍVIDA	1.400.000,00	1.400.000,00	0,00	1.125.501,67	274.498,33	186.984,62	761.898,93	638.101,07	761.898,93	0,00
RESERVA DE CONTINGÊNCIA	622.500,00	622.500,00	0,00	0,00	622.500,00	0,00	0,00	622.500,00	0,00	0,00
RESERVA DE CONTINGÊNCIA	622.500,00	622.500,00	0,00	0,00	622.500,00	0,00	0,00	622.500,00	0,00	0,00
DESPESAS (INTRA-ORÇAMENTÁRIAS) (IX)	0,00	0,00	0,00	0,00	0,00	0,00	0,00	0,00	0,00	0,00
<b>SUB TOTAL DAS DESPESAS (X) (VIII + IX)</b>	<b>67.348.140,00</b>	<b>67.348.140,00</b>	<b>6.233.028,80</b>	<b>51.529.194,09</b>	<b>15.818.945,91</b>	<b>9.152.050,36</b>	<b>29.304.924,52</b>	<b>38.043.215,48</b>	<b>29.104.948,32</b>	<b>0,00</b>
<b>AMORTIZAÇÃO DA DÍVIDA / REFINANCIAMENT</b>	<b>0,00</b>	<b>0,00</b>	<b>0,00</b>	<b>0,00</b>	<b>0,00</b>	<b>0,00</b>	<b>0,00</b>	<b>0,00</b>	<b>0,00</b>	<b>0,00</b>
Amortização da Dívida Interna	0,00	0,00	0,00	0,00	0,00	0,00	0,00	0,00	0,00	0,00
Dívida Mobiliária	0,00	0,00	0,00	0,00	0,00	0,00	0,00	0,00	0,00	0,00
Outras Dívidas	0,00	0,00	0,00	0,00	0,00	0,00	0,00	0,00	0,00	0,00
Amortização da Dívida Externa	0,00	0,00	0,00	0,00	0,00	0,00	0,00	0,00	0,00	0,00
Dívida Mobiliária	0,00	0,00	0,00	0,00	0,00	0,00	0,00	0,00	0,00	0,00
Outras Dívidas	0,00	0,00	0,00	0,00	0,00	0,00	0,00	0,00	0,00	0,00
<b>TOTAL DAS DESPESAS (XII) = (X + XI)</b>	<b>67.348.140,00</b>	<b>67.348.140,00</b>	<b>6.233.028,80</b>	<b>51.529.194,09</b>	<b>15.818.945,91</b>	<b>9.152.050,36</b>	<b>29.304.924,52</b>	<b>38.043.215,48</b>	<b>29.104.948,32</b>	<b>0,00</b>
<b>SUPERÁVIT (XIII)</b>	<b>-</b>	<b>-</b>	<b>-</b>	<b>-</b>	<b>-</b>	<b>-</b>	<b>11.835.484,92</b>	<b>-</b>	<b>-</b>	<b>-</b>
<b>TOTAL COM SUPERÁVIT (XIV) = (XII + XIII)</b>	<b>67.348.140,00</b>	<b>67.348.140,00</b>	<b>6.233.028,80</b>	<b>51.529.194,09</b>	<b>-</b>	<b>9.152.050,36</b>	<b>41.140.409,44</b>	<b>-</b>	<b>29.104.948,32</b>	<b>0,00</b>
RESERVA DO RPPS	-	-	-	-	-	-	-	-	-	-

FONTE: Sistema de Contabilidade Pública, Unidade Responsável: PREFEITURA MUNICIPAL DE ITATIM

Daiane Silva dos Anjos  
Prefeito(a)  
024.736.635-80

Livia Lize Oliveira da Cruz  
Secretária de Finanças  
009.844.075-61

Contador

**PREFEITURA MUNICIPAL DE ITATIM**  
RELATÓRIO RESUMIDO DA EXECUÇÃO ORÇAMENTÁRIA  
**DEMONSTRATIVO DA EXECUÇÃO DAS DESPESAS POR FUNÇÃO/SUBFUNÇÃO**  
ORÇAMENTOS FISCAL E DA SEGURIDADE SOCIAL  
JANEIRO A AGOSTO 2021 / BIMESTRE JULHO - AGOSTO

RREO - Anexo 2 (LRF, Art 52, Inciso II, Alínea "c")

R\$ 1,00

FUNÇÃO / SUBFUNÇÃO	DOTAÇÃO INICIAL	DOTAÇÃO ATUALIZADA (a)	Despesas Empenhadas			SALDO (c) = (a - b)	Despesas Liquidadas			SALDO (e) = (a - d)	INSCRITAS EM RESTOS A PAGAR NÃO PROCESSADOS (f)
			No Bimestre	Até o Bimestre (b)	% (b/total b)		No Bimestre	Até Bimestre (d)	% (d/total d)		
DESPESAS (EXCETO INTRA-ORÇAMENTÁRIAS) (1)	67.348.140,00	67.348.140,00	6.233.028,80	51.529.194,09	100,00 %	15.818.945,91	9.152.050,36	29.304.924,52	100,00 %	38.043.215,48	0,00
LEGISLATIVA	2.695.475,00	2.695.475,00	3.020,00	1.473.387,33	2,86 %	1.222.087,67	250.362,69	993.247,69	3,39 %	1.702.227,31	0,00
Ação Legislativa	2.695.475,00	2.695.475,00	3.020,00	1.473.387,33	2,86 %	1.222.087,67	250.362,69	993.247,69	3,39 %	1.702.227,31	0,00
ADMINISTRAÇÃO	6.345.555,21	7.446.909,41	927.269,24	7.015.592,84	13,61 %	431.316,57	1.303.695,63	4.798.575,65	16,37 %	2.648.333,76	0,00
Ação Judiciária	84.987,00	84.987,00	0,00	80.100,00	0,16 %	4.887,00	13.200,00	53.700,00	0,18 %	31.287,00	0,00
Administração Geral	4.057.277,21	4.912.301,41	761.576,45	4.800.967,84	9,32 %	111.333,57	903.956,74	3.301.605,85	11,27 %	1.610.695,56	0,00
Administração Financeira	435.250,00	464.130,00	692,79	450.213,33	0,87 %	13.916,67	76.788,89	293.916,51	1,00 %	170.213,49	0,00
Controle Interno	105.607,00	99.407,00	0,00	93.210,00	0,18 %	6.197,00	14.640,00	58.770,00	0,20 %	40.637,00	0,00
Ordenamento Territorial	45.750,00	0,00	0,00	0,00	0,00 %	0,00	0,00	0,00	0,00 %	0,00	0,00
Formação de Recursos Humanos	11.368,00	11.368,00	5.000,00	5.000,00	0,01 %	6.368,00	5.000,00	5.000,00	0,02 %	6.368,00	0,00
Assistência Comunitária	31.216,00	30.716,00	0,00	20.600,00	0,04 %	10.116,00	3.425,95	13.953,18	0,05 %	16.762,82	0,00
Outros Encargos Especiais	1.584.000,00	1.844.000,00	160.000,00	1.565.501,67	3,04 %	278.498,33	286.684,05	1.071.630,11	3,66 %	772.369,89	0,00
Segurança Pública	120.272,00	64.768,00	0,00	28.600,00	0,06 %	36.168,00	6.526,67	19.726,67	0,07 %	45.041,33	0,00
Defesa Civil	120.272,00	64.768,00	0,00	28.600,00	0,06 %	36.168,00	6.526,67	19.726,67	0,07 %	45.041,33	0,00
ASSISTÊNCIA SOCIAL	1.637.060,25	1.647.411,72	142.560,45	1.101.389,07	2,14 %	546.022,65	163.209,51	753.839,20	2,57 %	893.572,52	0,00
Administração Geral	573.580,00	639.598,00	91.857,92	491.924,53	0,95 %	147.673,47	81.830,65	295.114,56	1,01 %	344.483,44	0,00
Assistência ao Idoso	7.875,00	7.875,00	0,00	0,00	0,00 %	7.875,00	0,00	0,00	0,00 %	7.875,00	0,00
Assistência ao Portador de Deficiência	10.500,00	7.875,00	0,00	0,00	0,00 %	7.875,00	0,00	0,00	0,00 %	7.875,00	0,00
Assistência a Criança e ao Adolescente	129.421,00	129.421,00	0,00	110.000,00	0,21 %	19.421,00	18.606,84	71.520,06	0,24 %	57.900,94	0,00
Assistência Comunitária	907.549,25	856.507,72	50.702,53	499.464,54	0,97 %	357.043,18	62.772,02	387.204,58	1,32 %	469.303,14	0,00
DIREITOS INDIVIDUAIS, COLETIVOS E DIFUSO	8.135,00	6.135,00	0,00	0,00	0,00 %	6.135,00	0,00	0,00	0,00 %	6.135,00	0,00
SAÚDE	15.737.251,14	16.382.731,65	1.003.968,64	11.566.625,42	22,45 %	4.816.106,23	2.127.892,27	7.328.380,33	25,01 %	9.054.351,32	0,00
Administração Geral	999.903,14	2.283.223,40	343.361,26	1.880.661,20	3,65 %	402.562,20	476.066,79	1.239.046,97	4,23 %	1.044.176,43	0,00
Formação de Recursos Humanos	3.000,00	6.360,00	0,00	5.360,00	0,01 %	1.000,00	5.360,00	5.360,00	0,02 %	1.000,00	0,00
Atenção Básica	4.947.079,00	3.704.631,20	18.998,95	3.565.567,15	6,92 %	139.064,05	660.595,51	2.614.868,01	8,92 %	1.089.763,19	0,00
ASSISTÊNCIA HOSPITALAR E AMBULATORIAL	5.272.443,00	5.602.004,05	641.608,43	5.092.639,07	9,88 %	509.364,98	808.069,19	3.073.069,20	10,49 %	2.528.934,85	0,00
Vigilância Sanitária	82.055,00	102.742,00	0,00	93.000,00	0,18 %	9.742,00	11.571,08	46.284,32	0,16 %	56.457,68	0,00
Vigilância Epidemiológica	319.064,00	420.064,00	0,00	395.000,00	0,77 %	25.064,00	68.043,70	251.565,83	0,86 %	168.498,17	0,00
Saneamento Básico Urbano	4.113.707,00	4.113.707,00	0,00	400.198,00	0,78 %	3.713.509,00	98.186,00	98.186,00	0,34 %	4.015.521,00	0,00
Preservação e Conservação Ambiental	0,00	150.000,00	0,00	134.200,00	0,26 %	15.800,00	0,00	0,00	0,00 %	150.000,00	0,00
TRABALHO	22.000,00	16.500,00	0,00	0,00	0,00 %	16.500,00	0,00	0,00	0,00 %	16.500,00	0,00
Fomento ao Trabalho	3.000,00	1.500,00	0,00	0,00	0,00 %	1.500,00	0,00	0,00	0,00 %	1.500,00	0,00
Promoção Comercial	19.000,00	15.000,00	0,00	0,00	0,00 %	15.000,00	0,00	0,00	0,00 %	15.000,00	0,00
EDUCAÇÃO	24.994.418,40	25.450.569,54	723.640,85	22.110.133,29	42,91 %	3.340.436,25	3.668.363,02	11.325.403,58	38,65 %	14.125.165,96	0,00
Administração Geral	601.118,40	1.408.353,32	428.910,90	1.362.213,56	2,64 %	46.139,76	485.096,50	1.062.700,68	3,63 %	345.652,64	0,00
Formação de Recursos Humanos	107.000,00	51.300,00	0,00	44.018,70	0,09 %	7.281,30	0,00	43.299,41	0,15 %	8.000,59	0,00

**PREFEITURA MUNICIPAL DE ITATIM**  
RELATÓRIO RESUMIDO DA EXECUÇÃO ORÇAMENTÁRIA  
**DEMONSTRATIVO DA EXECUÇÃO DAS DESPESAS POR FUNÇÃO/SUBFUNÇÃO**  
ORÇAMENTOS FISCAL E DA SEGURIDADE SOCIAL  
JANEIRO A AGOSTO DE 2021 / BIMESTRE JULHO - AGOSTO

RREO - Anexo 2 (LRF, Art 52, Inciso II, Alínea "c")

R\$ 1,00

FUNÇÃO/ SUBFUNÇÃO	DOTAÇÃO INICIAL	DOTAÇÃO ATUALIZADA (a)	Despesas Empenhadas			SALDO (c) = (a - b)	Despesas Liquidadas			SALDO (e) = (a - d)	INSCRITAS EM RESTOS A PAGAR NÃO PROCESSADOS (f)
			No Bimestre	Até o Bimestre (b)	% (b/total b)		No Bimestre	Até Bimestre (d)	% (d/total d)		
Alimentação e Nutrição	633.122,00	753.122,00	-78.681,79	474.318,21	0,92 %	278.803,79	31.739,23	371.355,76	1,27 %	381.766,24	0,00
Ensino Fundamental	12.951.839,00	12.838.569,91	302.441,36	11.793.609,96	22,89 %	1.044.959,95	2.081.940,82	6.498.044,80	22,17 %	6.340.525,11	0,00
Ensino Superior	98.898,00	71.898,00	0,00	66.000,00	0,13 %	5.898,00	13.200,00	42.075,00	0,14 %	29.823,00	0,00
Educação Infantil	6.295.098,00	6.201.467,10	45.471,60	5.956.508,56	11,56 %	244.958,54	753.348,87	2.017.745,44	6,89 %	4.183.721,66	0,00
Educação de Jovens e Adultos	1.008.253,00	1.014.203,00	0,00	935.000,00	1,81 %	79.203,00	241.106,26	649.554,87	2,22 %	364.648,13	0,00
Educação Especial	128.998,00	128.948,00	0,00	1.000,00	0,00 %	127.948,00	0,00	0,00	0,00 %	128.948,00	0,00
Educação Básica	3.170.092,00	2.982.708,21	25.498,78	1.477.464,30	2,87 %	1.505.243,91	61.931,34	640.627,62	2,19 %	2.342.080,59	0,00
CULTURA	2.827.923,00	1.994.331,00	0,00	608.707,30	1,18 %	1.385.623,70	0,00	369.158,71	1,26 %	1.625.172,29	0,00
Administração Geral	13.400,00	11.400,00	0,00	0,00	0,00 %	11.400,00	0,00	0,00	0,00 %	11.400,00	0,00
Formação de Recursos Humanos	4.000,00	3.000,00	0,00	0,00	0,00 %	3.000,00	0,00	0,00	0,00 %	3.000,00	0,00
Fomento ao Trabalho	1.471.500,00	1.758.908,00	0,00	607.707,30	1,18 %	1.151.200,70	0,00	369.158,71	1,26 %	1.389.749,29	0,00
Patrimônio Histórico, Artístico e Arqueológico	20.000,00	0,00	0,00	0,00	0,00 %	0,00	0,00	0,00	0,00 %	0,00	0,00
Difusão Cultural	184.400,00	107.400,00	0,00	1.000,00	0,00 %	106.400,00	0,00	0,00	0,00 %	107.400,00	0,00
Lazer	1.134.623,00	113.623,00	0,00	0,00	0,00 %	113.623,00	0,00	0,00	0,00 %	113.623,00	0,00
DIREITOS E CIDADANIA	17.000,00	0,00	0,00	0,00	0,00 %	0,00	0,00	0,00	0,00 %	0,00	0,00
DIREITOS INDIVIDUAIS, COLETIVOS E DIFUSOS	17.000,00	0,00	0,00	0,00	0,00 %	0,00	0,00	0,00	0,00 %	0,00	0,00
URBANISMO	8.904.413,00	8.305.328,15	3.655.569,87	6.825.041,76	13,24 %	1.480.286,39	1.550.523,51	3.215.524,62	10,97 %	5.089.803,53	0,00
Infra-estrutura Urbana	6.354.591,00	5.757.424,15	3.627.943,45	4.378.105,94	8,50 %	1.379.318,21	964.475,49	1.367.743,84	4,67 %	4.389.680,31	0,00
Serviços Urbanos	2.549.822,00	2.547.904,00	27.626,42	2.446.935,82	4,75 %	100.968,18	586.048,02	1.847.780,78	6,31 %	700.123,22	0,00
SANEAMENTO	59.150,00	6.600,00	0,00	0,00	0,00 %	6.600,00	0,00	0,00	0,00 %	6.600,00	0,00
Infra-estrutura Urbana	3.150,00	2.100,00	0,00	0,00	0,00 %	2.100,00	0,00	0,00	0,00 %	2.100,00	0,00
Saneamento Básico Urbano	56.000,00	4.500,00	0,00	0,00	0,00 %	4.500,00	0,00	0,00	0,00 %	4.500,00	0,00
GESTÃO AMBIENTAL	28.800,00	4.000,00	0,00	0,00	0,00 %	4.000,00	0,00	0,00	0,00 %	4.000,00	0,00
Preservação e Conservação Ambiental	28.800,00	4.000,00	0,00	0,00	0,00 %	4.000,00	0,00	0,00	0,00 %	4.000,00	0,00
AGRICULTURA	1.382.144,00	1.009.537,53	6.999,75	266.557,37	0,52 %	742.980,16	35.342,10	164.390,01	0,56 %	845.147,52	0,00
Administração Geral	640.810,00	548.328,53	6.999,75	124.035,43	0,24 %	424.293,10	9.429,02	60.737,69	0,21 %	487.590,84	0,00
Assistência Comunitária	20.000,00	0,00	0,00	0,00	0,00 %	0,00	0,00	0,00	0,00 %	0,00	0,00
Extensão Rural	18.700,00	6.700,00	0,00	0,00	0,00 %	6.700,00	0,00	0,00	0,00 %	6.700,00	0,00
Promoção da Produção Agropecuária	663.634,00	452.509,00	0,00	142.521,94	0,28 %	309.987,06	25.913,08	103.652,32	0,35 %	348.856,68	0,00
Defesa Agropecuária	39.000,00	2.000,00	0,00	0,00	0,00 %	2.000,00	0,00	0,00	0,00 %	2.000,00	0,00
Comercio e Serviços	88.500,00	12.500,00	0,00	0,00	0,00 %	12.500,00	0,00	0,00	0,00 %	12.500,00	0,00
Fomento ao Trabalho	31.000,00	0,00	0,00	0,00	0,00 %	0,00	0,00	0,00	0,00 %	0,00	0,00
Promoção Comercial	43.500,00	8.500,00	0,00	0,00	0,00 %	8.500,00	0,00	0,00	0,00 %	8.500,00	0,00
Turismo	14.000,00	4.000,00	0,00	0,00	0,00 %	4.000,00	0,00	0,00	0,00 %	4.000,00	0,00
Energia	1.009.000,00	1.009.000,00	0,00	0,00	0,00 %	1.009.000,00	0,00	0,00	0,00 %	1.009.000,00	0,00
Energia Elétrica	1.009.000,00	1.009.000,00	0,00	0,00	0,00 %	1.009.000,00	0,00	0,00	0,00 %	1.009.000,00	0,00

**PREFEITURA MUNICIPAL DE ITATIM**  
RELATÓRIO RESUMIDO DA EXECUÇÃO ORÇAMENTÁRIA  
**DEMONSTRATIVO DA EXECUÇÃO DAS DESPESAS POR FUNÇÃO/SUBFUNÇÃO**  
ORÇAMENTOS FISCAL E DA SEGURIDADE SOCIAL  
JANEIRO A AGOSTO DE 2021 / BIMESTRE JULHO - AGOSTO

RREO - Anexo 2 (LRF, Art 52, Inciso II, Alínea "c")

R\$ 1,00

FUNÇÃO/ SUBFUNÇÃO	DOTAÇÃO INICIAL	DOTAÇÃO ATUALIZADA (a)	Despesas Empenhadas			SALDO (c) = (a - b)	Despesas Liquidadas			SALDO (e) = (a - d)	INSCRITAS EM RESTOS A PAGAR NÃO PROCESSADOS (f)
			No Bimestre	Até o Bimestre (b)	% (b/total b)		No Bimestre	Até Bimestre (d)	% (d/total d)		
DESPORTO E LAZER	645.584,00	468.884,00	-230.000,00	325.245,71	0,63 %	143.638,29	0,00	166.295,22	0,57 %	302.588,78	0,00
Desporto Comunitário	523.584,00	408.884,00	-230.000,00	325.245,71	0,63 %	83.638,29	0,00	166.295,22	0,57 %	242.588,78	0,00
Lazer	122.000,00	60.000,00	0,00	0,00	0,00 %	60.000,00	0,00	0,00	0,00 %	60.000,00	0,00
ENCARGOS ESPECIAIS	211.094,00	211.094,00	0,00	207.914,00	0,40 %	3.180,00	46.134,96	170.382,84	0,58 %	40.711,16	0,00
Outros Encargos Especiais	211.094,00	211.094,00	0,00	207.914,00	0,40 %	3.180,00	46.134,96	170.382,84	0,58 %	40.711,16	0,00
Reserva de Contingência	622.500,00	622.500,00	0,00	0,00	0,00 %	622.500,00	0,00	0,00	0,00 %	622.500,00	0,00
RESERVA DE CONTINGÊNCIA	622.500,00	622.500,00	0,00	0,00	0,00 %	622.500,00	0,00	0,00	0,00 %	622.500,00	0,00
DESPESAS INTRA-ORÇAMENTÁRIAS (III)	0,00	0,00	0,00	0,00	0,00 %	0,00	0,00	0,00	0,00 %	0,00	0,00
<b>TOTAL (III) = (I + II)</b>	67.348.140,00	67.348.140,00	6.233.028,80	51.529.194,09	100,00 %	15.818.945,91	9.152.050,36	29.304.924,52	100,00 %	38.043.215,48	0,00

FONTE: Sistema de Contabilidade Pública, Unidade Responsável: PREFEITURA MUNICIPAL DE ITATIM

\_\_\_\_\_  
Daiane Silva dos Anjos  
Prefeito(a)  
024.736.635-80

\_\_\_\_\_  
Livia Lize Oliveira da Cruz  
Secretária de Finanças  
009.844.075-61

\_\_\_\_\_  
Contador

**PREFEITURA MUNICIPAL DE ITATIM**  
RELATÓRIO RESUMIDO DA EXECUÇÃO ORÇAMENTÁRIA  
**DEMONSTRATIVO DA RECEITA CORRENTE LÍQUIDA**  
ORÇAMENTOS FISCAL E DA SEGURIDADE SOCIAL

RREO - Anexo 3 (LRF, Art. 53, inciso I)

R\$ 1,00

ESPECIFICAÇÃO	EVOLUÇÃO DA RECEITA REALIZADA NOS ÚLTIMOS 12 MESES												TOTAL (ÚLTIMOS 12 MESES)	PREVISÃO ATUALIZADA 2021
	9/2020	10/2020	11/2020	12/2020	1/2021	2/2021	3/2021	4/2021	5/2021	6/2021	7/2021	8/2021		
<b>RECEITAS CORRENTES (I)</b>	3.976.885,14	3.914.396,95	4.375.973,91	5.812.418,46	4.202.842,52	4.991.233,86	4.250.066,73	4.198.122,04	4.496.473,51	4.289.590,14	5.332.611,24	8.008.866,18	57.849.480,68	52.933.541,00
Receita Tributária	183.462,63	170.897,13	248.273,81	258.514,12	174.731,49	202.881,24	210.682,01	222.318,97	192.704,51	215.933,36	209.723,19	224.224,19	2.514.326,65	2.192.441,00
IPTU	4.801,37	13.151,70	38.490,97	27.270,63	4.244,29	19.284,02	10.190,51	2.183,12	2.081,35	7.028,96	14.830,85	21.270,43	164.788,20	32.703,00
ISS	131.721,83	121.716,87	161.649,93	146.575,93	122.021,44	114.500,27	125.982,26	160.844,80	135.637,23	152.451,89	125.697,79	146.329,63	1.644.929,87	1.403.053,00
ITBI	12.171,62	0,00	16.050,00	1.200,00	1.200,00	0,00	4.997,81	7.500,00	4.800,00	3.000,00	13.584,00	5.260,50	69.763,93	39.137,00
IRRF	26.714,42	26.703,18	27.296,94	75.502,12	26.432,00	36.058,55	45.210,58	37.891,77	40.087,67	39.196,11	39.678,57	39.359,50	460.131,41	419.561,00
Outras Receitas Tributárias	8.053,39	9.325,38	4.785,97	7.965,44	20.833,76	33.058,40	24.280,85	14.099,28	10.118,26	14.256,40	15.931,98	12.004,13	174.713,24	297.987,00
Receita de Contribuições	0,00	0,00	0,00	0,00	0,00	0,00	0,00	0,00	0,00	0,00	0,00	0,00	0,00	0,00
Receita Patrimonial	710,11	1.136,38	1.145,46	1.077,57	771,56	1.075,77	5.297,42	9.087,37	16.797,08	21.378,01	26.606,85	36.367,20	121.450,78	42.552,00
Receita Agropecuária	0,00	0,00	0,00	0,00	0,00	0,00	0,00	0,00	0,00	0,00	0,00	0,00	0,00	0,00
Receita Industrial	0,00	0,00	0,00	0,00	0,00	0,00	0,00	0,00	0,00	0,00	0,00	0,00	0,00	0,00
Receita de Serviços	0,00	0,00	0,00	0,00	0,00	0,00	0,00	46.840,00	7.740,00	0,00	0,00	0,00	54.580,00	519,00
Transferências Correntes	3.785.916,00	3.739.883,44	4.088.017,39	5.552.826,77	4.027.339,47	4.787.134,90	4.034.107,30	3.919.875,70	4.276.729,92	4.052.278,77	5.096.281,20	7.748.274,79	55.108.665,65	50.465.551,00
Cota-Parte do FPM	830.102,99	1.116.983,54	1.480.477,07	2.207.505,68	1.612.742,45	2.113.896,44	1.416.900,37	1.481.261,98	1.780.272,92	1.539.659,66	2.103.762,29	1.682.025,06	19.365.590,45	19.482.228,00
Cota-Parte do ICMS	371.777,06	352.676,74	367.733,00	564.338,29	282.785,65	359.804,87	413.695,90	303.699,16	366.908,69	387.622,27	364.669,95	458.829,99	4.594.541,57	3.920.115,00
Cota-Parte do IPVA	67.047,75	52.237,90	44.065,48	27.036,64	32.262,41	24.069,70	33.960,36	38.515,54	57.472,23	62.277,28	72.211,58	75.604,44	586.761,31	395.367,00
Cota-Parte do ITR	735,10	1.447,77	247,97	110,09	108,24	273,15	450,16	250,35	867,58	105,11	159,49	70,72	4.825,73	3.532,00
Transferências da LC 87/1996	0,00	0,00	0,00	0,00	0,00	0,00	0,00	0,00	0,00	0,00	0,00	0,00	0,00	0,00
Transferências da LC 61/1989	2.897,97	6.932,53	3.623,03	2.810,49	5.000,83	2.535,88	3.010,94	4.595,82	2.918,83	2.677,49	5.285,88	2.600,52	45.879,81	46.429,00
Transferências do FUNDEB	1.300.263,78	1.346.729,58	1.479.646,89	1.842.933,75	1.792.505,12	1.796.138,67	1.544.614,68	1.589.522,63	1.347.111,71	1.548.292,72	2.009.899,24	2.109.383,77	19.707.042,54	16.472.216,00
Outras Transferências Correntes	1.213.101,35	862.875,38	712.223,95	907.091,83	301.934,77	490.416,39	621.474,89	502.030,22	721.177,96	511.644,24	540.292,97	3.419.760,29	10.804.024,24	10.233.280,00
Outras Receitas Correntes	6.796,40	2.480,00	38.537,25	0,00	0,00	141,95	0,00	0,00	2.502,00	0,00	0,00	0,00	50.457,60	232.478,00
DEDUÇÕES (II)	-253.932,46	-304.669,06	-378.504,58	-428.632,67	-385.579,62	-499.608,70	-373.001,23	-364.745,30	-441.104,14	-397.932,74	-355.933,43	-443.305,89	-4.626.949,82	-4.482.952,00
Contrib. do Servidor para o Plano de Previdência	0,00	0,00	0,00	0,00	0,00	0,00	0,00	0,00	0,00	0,00	0,00	0,00	0,00	0,00
Compensação Financ. entre Regimes Previdência	0,00	0,00	0,00	0,00	0,00	0,00	0,00	0,00	0,00	0,00	0,00	0,00	0,00	0,00
Dedução de Receita para Formação do FUNDEB	-253.932,46	-304.669,06	-378.504,58	-428.632,67	-385.579,62	-499.608,70	-373.001,23	-364.745,30	-441.104,14	-397.932,74	-355.933,43	-443.305,89	-4.626.949,82	-4.482.952,00
<b>RECEITA CORRENTE LÍQUIDA (III) = (I - II)</b>	3.722.952,68	3.609.727,89	3.997.469,33	5.383.785,79	3.817.262,90	4.491.625,16	3.877.065,50	3.833.376,74	4.055.369,37	3.891.657,40	4.976.677,81	7.265.560,29	52.922.530,86	48.450.589,00
(-) Transferências obrigatórias da União relativas às emendas individuais (art. 166-A, § 1º, da CF) (IV)	0,00	0,00	0,00	0,00	0,00	0,00	0,00	0,00	0,00	0,00	0,00	300.000,00	300.000,00	0,00
<b>RECEITA CORRENTE LÍQUIDA AJUSTADA PARA CÁLCULO DOS LIMITES DE ENDIVIDAMENTO (V) = (III - IV)</b>	3.722.952,68	3.609.727,89	3.997.469,33	5.383.785,79	3.817.262,90	4.491.625,16	3.877.065,50	3.833.376,74	4.055.369,37	3.891.657,40	4.976.677,81	7.265.560,29	52.922.530,86	48.450.589,00
(-) Transferências obrigatórias da União relativas às emendas bancadas (art. 166, § 16, da CF) (VI)	0,00	0,00	0,00	0,00	0,00	0,00	0,00	0,00	0,00	0,00	0,00	2.500.000,00	2.500.000,00	0,00
<b>RECEITA CORRENTE LÍQUIDA AJUSTADA PARA CÁLCULO DOS LIMITES DA DESPESA COM PESSOAL (VII) = (V - VI)</b>	3.722.952,68	3.609.727,89	3.997.469,33	5.383.785,79	3.817.262,90	4.491.625,16	3.877.065,50	3.833.376,74	4.055.369,37	3.891.657,40	4.976.677,81	4.765.560,29	50.422.530,86	48.450.589,00

FONTE: Sistema de Contabilidade Pública, Unidade Responsável: PREFEITURA MUNICIPAL DE ITATIM

Daiane Silva dos Anjos  
Prefeito(a)  
024.736.635-80

Livia Lize Oliveira da Cruz  
Secretária de Finanças  
009.844.075-61

Contador

**PREFEITURA MUNICIPAL DE ITATIM**  
**RELATÓRIO RESUMIDO DA EXECUÇÃO ORÇAMENTÁRIA**  
**DEMONSTRATIVO DAS RECEITAS E DESPESAS PREVIDENCIÁRIAS E DAS RECEITAS E DESPESAS ASSOCIADAS ÀS PENSÕES E INATIVOS MILITARES**  
**ORÇAMENTO DA SEGURIDADE SOCIAL**  
**JANEIRO A AGOSTO 2021 / BIMESTRE JULHO - AGOSTO**

RREO - ANEXO 4 (LRF, Art 53, inciso II)

Em reais

REGIME PRÓPRIO DE PREVIDÊNCIA DOS SERVIDORES - RPPS					
FUNDO EM CAPITALIZAÇÃO (PLANO PREVIDENCIÁRIO)					
RECEITAS PREVIDENCIÁRIAS - RPPS (FUNDO EM CAPITALIZAÇÃO)	PREVISÃO ATUALIZADA (a)	RECEITAS REALIZADAS Até o Bimestre (b)			
RECEITAS CORRENTES (I)	0,00				
Receita de Contribuições dos Segurados	0,00				
Ativo	0,00				
Inativo	0,00				
Pensionista	0,00				
Receita de Contribuições Patronais	0,00				
Ativo	0,00				
Inativo	0,00				
Pensionista	0,00				
Receita Patrimonial	0,00				
Receitas Imobiliárias	0,00				
Receitas de Valores Mobiliários	0,00				
Outras Receitas Patrimoniais	0,00				
Receita de Serviços	0,00				
Outras Receitas Correntes	0,00				
Compensação Previdenciária entre os Regimes	0,00				
Aportes Periódicos para Amortização de Déficit Atuarial do RPPS (II)	0,00				
Demais Receitas Correntes	0,00				
RECEITAS DE CAPITAL (III)	0,00				
Alienação de Bens, Direitos e Ativos	0,00				
Amortização de Empréstimos	0,00				
Outras Receitas de Capital	0,00				
<b>TOTAL DAS RECEITAS DO FUNDO EM CAPITALIZAÇÃO - (IV) = (I + III - II)</b>	<b>0,00</b>	<b>0,00</b>			
DESPESAS PREVIDENCIÁRIAS - RPPS (FUNDO EM CAPITALIZAÇÃO)	DOTAÇÃO ATUALIZADA (c)	DESPESAS EMPENHADAS Até o Bimestre (d)	DESPESAS LIQUIDADAS Até o Bimestre (e)	DESPESAS PAGAS Até o Bimestre (f)	INSCRITAS EM RESTOS A PAGAR NÃO PROCESSADOS No Exercício (g)
Benefícios	0,00	0,00	0,00	0,00	0,00
Aposentadorias	0,00	0,00	0,00	0,00	0,00
Pensões por Morte	0,00	0,00	0,00	0,00	0,00
Outras Despesas Previdenciárias	0,00	0,00	0,00	0,00	0,00
Compensação Previdenciária entre os Regimes	0,00	0,00	0,00	0,00	0,00
Demais Despesas Previdenciárias	0,00	0,00	0,00	0,00	0,00
<b>TOTAL DAS DESPESAS DO FUNDO EM CAPITALIZAÇÃO (V)</b>	<b>0,00</b>	<b>0,00</b>	<b>0,00</b>	<b>0,00</b>	<b>0,00</b>
<b>RESULTADO PREVIDENCIÁRIO - FUNDO EM CAPITALIZAÇÃO (VI) = (IV - V)</b>	<b>0,00</b>	<b>0,00</b>	<b>0,00</b>	<b>0,00</b>	<b>-</b>
<b>RECURSOS RPPS ARRECADADOS EM EXERCÍCIOS ANTERIORES</b>	<b>PREVISÃO ORÇAMENTÁRIA</b>				
VALOR	0,00				
<b>RESERVA ORÇAMENTÁRIA DO RPPS</b>	<b>PREVISÃO ORÇAMENTÁRIA</b>				
VALOR	0,00				
<b>APORTES DE RECURSOS PARA O FUNDO EM CAPITALIZAÇÃO DO RPPS</b>	<b>APORTES REALIZADOS</b>				
Plano de Amortização - Contribuição Patronal Suplementar	0,00				
Plano de Amortização - Aporte Periódico de Valores Predefinidos	0,00				
Outros Aportes para o RPPS	0,00				
Recursos para Cobertura de Déficit Financeiro	0,00				
<b>BENS E DIREITOS DOS RPPS (FUNDO EM CAPITALIZAÇÃO)</b>	<b>SALDO ATUAL</b>				
Caixa e Equivalentes de Caixa	0,00				
Investimentos e Aplicações	0,00				
Outros Bens e Direitos	0,00				

**FUNDO EM REPARTIÇÃO (PLANO FINANCEIRO)**

RECEITAS PREVIDENCIÁRIAS - RPPS (FUNDO EM REPARTIÇÃO)	PREVISÃO ATUALIZADA (a)	RECEITAS REALIZADAS Até o Bimestre (b)
RECEITAS CORRENTES (VII)	0,00	0,00
Receita de Contribuições dos Segurados	0,00	0,00
Ativo	0,00	0,00
Inativo	0,00	0,00
Pensionista	0,00	0,00
Receita de Contribuições Patronais	0,00	0,00
Ativo	0,00	0,00
Inativo	0,00	0,00
Pensionista	0,00	0,00
Receita Patrimonial	0,00	0,00
Receitas Imobiliárias	0,00	0,00
Receitas de Valores Mobiliários	0,00	0,00
Outras Receitas Patrimoniais	0,00	0,00
Receita de Serviços	0,00	0,00
Outras Receitas Correntes	0,00	0,00
Compensação Previdenciária entre os Regimes	0,00	0,00
Demais Receitas Correntes	0,00	0,00
RECEITAS DE CAPITAL (VIII)	0,00	0,00
Alienação de Bens, Direitos e Ativos	0,00	0,00
Amortização de Empréstimos	0,00	0,00
Outras Receitas de Capital	0,00	0,00
<b>TOTAL DAS RECEITAS DO FUNDO EM REPARTIÇÃO (IX) = (VII + VIII)</b>	<b>0,00</b>	<b>0,00</b>

DESPESAS PREVIDENCIÁRIAS - RPPS (FUNDO EM REPARTIÇÃO)	DOTAÇÃO ATUALIZADA (c)	DESPESAS EMPENHADAS Até o Bimestre (d)	DESPESAS LIQUIDADAS Até o Bimestre (e)	DESPESAS PAGAS Até o Bimestre (f)	INSCRITAS EM RESTOS A PAGAR NÃO PROCESSADOS No Exercício (g)
Benefícios	0,00	0,00	0,00	0,00	0,00
Aposentadorias	0,00	0,00	0,00	0,00	0,00
Pensões por Morte	0,00	0,00	0,00	0,00	0,00
Outras Despesas Previdenciárias	0,00	0,00	0,00	0,00	0,00
Compensação Previdenciária entre Regimes	0,00	0,00	0,00	0,00	0,00
Demais Despesas Previdenciárias	0,00	0,00	0,00	0,00	0,00
<b>TOTAL DAS DESPESAS DO FUNDO EM REPARTIÇÃO (X)</b>	<b>0,00</b>	<b>0,00</b>	<b>0,00</b>	<b>0,00</b>	<b>0,00</b>
<b>RESULTADO PREVIDENCIÁRIO - FUNDO EM REPARTIÇÃO (XI) = (IX - X)</b>	<b>0,00</b>	<b>0,00</b>	<b>0,00</b>	<b>0,00</b>	<b>-</b>

APORTES DE RECURSOS PARA O FUNDO EM REPARTIÇÃO DO RPPS	APORTES REALIZADOS
Recursos para Cobertura de Insuficiências Financeiras	0,00
Recursos para Formação de Reserva	0,00

**ADMINISTRAÇÃO DO REGIME PRÓPRIO DE PREVIDÊNCIA DOS SERVIDORES - RPPS**

RECEITAS DA ADMINISTRAÇÃO - RPPS	PREVISÃO ATUALIZADA (a)	RECEITAS REALIZADAS Até o Bimestre (b)
Receitas Correntes	0,00	0,00
<b>TOTAL DAS RECEITAS DA ADMINISTRAÇÃO RPPS (XII)</b>	<b>0,00</b>	<b>0,00</b>

DESPESAS DA ADMINISTRAÇÃO - RPPS	DOTAÇÃO ATUALIZADA (c)	DESPESAS EMPENHADAS Até o Bimestre (d)	DESPESAS LIQUIDADAS Até o Bimestre (e)	DESPESAS PAGAS Até o Bimestre (f)	INSCRITAS EM RESTOS A PAGAR NÃO PROCESSADOS No Exercício (g)
Despesas Correntes (XIII)	0,00	0,00	0,00	0,00	0,00
Pessoal e Encargos Sociais	0,00	0,00	0,00	0,00	0,00
Demais Despesas Correntes	0,00	0,00	0,00	0,00	0,00
Despesas de Capital (XIV)	0,00	0,00	0,00	0,00	0,00
<b>TOTAL DAS DESPESAS DA ADMINISTRAÇÃO RPPS (XV)=(XIII + XIV)</b>	<b>0,00</b>	<b>0,00</b>	<b>0,00</b>	<b>0,00</b>	<b>0,00</b>
<b>RESULTADO DA ADMINISTRAÇÃO RPPS (XVI)=(XII - XV)</b>	<b>0,00</b>	<b>0,00</b>	<b>0,00</b>	<b>0,00</b>	<b>-</b>

**BENEFÍCIOS PREVIDENCIÁRIOS MANTIDOS PELO TESOUREIRO**

RECEITAS PREVIDENCIÁRIAS (BENEFÍCIOS MANTIDOS PELO TESOUREIRO)	PREVISÃO ATUALIZADA (a)	RECEITAS REALIZADAS Até o Bimestre (b)
Contribuições dos Servidores	0,00	0,00
Demais Receitas Previdenciárias	0,00	0,00
<b>TOTAL DAS RECEITAS (BENEFÍCIOS MANTIDOS PELO TESOUREIRO) (XVII)</b>	<b>0,00</b>	<b>0,00</b>




DESPESAS PREVIDENCIÁRIAS (BENEFÍCIOS MANTIDOS PELO TESOUREO)	DOTAÇÃO ATUALIZADA (c)	DESPESAS EMPENHADAS Até o Bimestre (d)	DESPESAS LIQUIDADAS Até o Bimestre (e)	DESPESAS PAGAS Até o Bimestre (f)	INSCRITAS EM RESTOS A PAGAR NÃO PROCESSADOS No Exercício (g)
Aposentadorias	0,00	0,00	0,00	0,00	0,00
Pensões	0,00	0,00	0,00	0,00	0,00
Outras Despesas Previdenciárias	0,00	0,00	0,00	0,00	0,00
<b>TOTAL DAS DESPESAS (BENEFÍCIOS MANTIDOS PELO TESOUREO) (XVIII)</b>	<b>0,00</b>	<b>0,00</b>	<b>0,00</b>	<b>0,00</b>	<b>0,00</b>
<b>RESULTADO DOS BENEFÍCIOS MANTIDOS PELO TESOUREO (XIX) = (XVII - XVIII)</b>	<b>0,00</b>	<b>0,00</b>	<b>0,00</b>	<b>0,00</b>	<b>-</b>

\_\_\_\_\_  
Daiane Silva dos Anjos  
Prefeito(a)  
024.736.635-80

\_\_\_\_\_  
Livia Lize Oliveira da Cruz  
Secretária de Finanças  
009.844.075-61

\_\_\_\_\_  
Contador

 <p>Sistema de Informações Contábeis e Fiscais do Setor Público Brasileiro</p> <p>TESOURO NACIONAL</p>	<b>Relatório Resumido de Execução Orçamentária</b>
	<b>Prefeitura Municipal de Itatim - BA (Poder Executivo)</b>
	<b>Orçamentos Fiscal e da Seguridade Social</b>
	<b>CNPJ:</b>
	<b>Exercício: 2021</b>
	<b>Período de referência: 4º bimestre</b>

**RREO-Anexo 04 | Tabela 4 - Demonstrativo das Receitas e Despesas Previdenciárias do RPPS**

Notas Explicativas	Valores
	31/08/2021
Notas Explicativas	-
Notas Explicativas	-

**RREO-Anexo 06 | Tabela 6.3 - Demonstrativo dos Resultados Primário e Nominal - Municípios**


Cálculo Acima da Linha - Receitas Primárias	Receita Orçamentária	
	PREVISÃO ATUALIZADA	Até o Bimestre / 2021 RECEITAS REALIZADAS (a)
<b>Cálculo Acima da Linha - Receitas Primárias</b>	-	-
RECEITAS CORRENTES (I)	48.450.589,00	36.508.595,13
Impostos, Taxas e Contribuições de Melhoria	2.192.441,00	1.653.178,96
IPTU	32.703,00	81.073,53
ISS	1.403.053,00	1.083.265,31
ITBI	39.137,00	40.342,31
IRRF	419.561,00	303.914,75
Outros Impostos, Taxas e Contribuições de Melhoria	297.987,00	144.583,06
Contribuições		
Receita Patrimonial	42.552,00	117.381,26
Aplicações Financeiras (II)	42.552,00	117.381,26
Outras Receitas Patrimoniais		
Transferências Correntes	45.982.599,00	34.680.810,96
Cota-Parte do FPM	15.865.553,00	11.136.644,27
Cota-Parte do ICMS	3.136.093,00	2.350.413,33
Cota-Parte do IPVA	316.294,00	317.099,40
Cota-Parte do ITR	2.826,00	1.827,94
Transferências da LC 87/1996	9.908,00	
Transferências da LC nº 61/1989	26.618,00	22.955,63
Transferências do FUNDEB	16.472.216,00	13.737.468,50
Outras Transferências Correntes	10.153.091,00	7.114.401,89
Demais Receitas Correntes	232.997,00	57.223,95
Outras Receitas Financeiras (III)		
Receitas Correntes Restantes	232.997,00	57.223,95
RECEITAS PRIMÁRIAS CORRENTES (IV) = (I - II - III)	48.408.037,00	36.391.213,87
RECEITAS DE CAPITAL (V)	18.897.551,00	4.631.814,27
Operações de Crédito (VI)	3.700.000,00	3.698.395,46
Amortização de Empréstimos (VII)		
Alienação de Bens	1.040,00	0,00
Receitas de Alienação de Investimentos Temporários (VIII)		
Receitas de Alienação de Investimentos Permanentes (IX)		
Outras Alienações de Bens	1.040,00	
Transferências de Capital	15.196.511,00	933.418,81
Convênios	10.489.334,00	247.005,00
Outras Transferências de Capital	4.707.177,00	686.413,81
Outras Receitas de Capital	0,00	0,00
Outras Receitas de Capital Não Primárias (X)		
Outras Receitas de Capital Primárias		
RECEITAS PRIMÁRIAS DE CAPITAL (XI) = (V - VI - VII - VIII - IX - X)	15.197.551,00	933.418,81
RECEITA PRIMÁRIA TOTAL (XII) = (IV + XI)	63.605.588,00	37.324.632,68



**Relatório Resumido de Execução Orçamentária**  
**Prefeitura Municipal de Itatim - BA (Poder Executivo)**  
**Orçamentos Fiscal e da Seguridade Social**  
**CNPJ:**  
**Exercício: 2021**  
**Período de referência: 4º bimestre**

**RREO-Anexo 06 | Tabela 6.3 - Demonstrativo dos Resultados Primário e Nominal - Municípios**

Cálculo Acima da Linha - Despesas Primárias	Despesa Orçamentária						
	DOTAÇÃO ATUALIZADA	Até o Bimestre / 2021				RESTOS A PAGAR NÃO PROCESSADOS	
		DESPESAS EMPENHADAS	DESPESAS LIQUIDADAS	DESPESAS PAGAS (a)	RESTOS A PAGAR PROCESSADOS PAGOS (b)	LIQUIDADOS	PAGOS (c)
<b>Cálculo Acima da Linha - Despesas Primárias</b>	-	-	-	-	-	-	-
DESPESAS CORRENTES (XIII)	42.348.913,75	37.853.531,59	24.654.352,68	24.586.075,88	180.208,86	0,00	0,00
Pessoal e Encargos Sociais	19.724.461,44	18.551.599,64	11.752.494,96	11.752.494,96	83.879,60		
Juros e Encargos da Dívida (XIV)	441.500,00	440.000,00	309.731,18	309.731,18			
Outras Despesas Correntes	22.182.952,31	18.861.931,95	12.592.126,54	12.523.849,74	96.329,26		
DESPESAS PRIMÁRIAS CORRENTES (XV) = (XIII - XIV)	41.907.413,75	37.413.531,59	24.344.621,50	24.276.344,70	180.208,86	0,00	0,00
DESPESAS DE CAPITAL (XVI)	24.376.726,25	13.675.662,50	4.650.571,84	4.518.872,44	293.000,00	916.684,44	1.039.537,83
Investimentos	22.975.676,25	12.550.160,83	3.888.672,91	3.756.973,51	293.000,00	916.684,44	1.039.537,83
Inversões Financeiras	1.050,00	0,00	0,00	0,00	0,00	0,00	0,00
Concessão de Empréstimos e Financiamentos (XVII)							
Aquisição de Título de Capital já Integralizado (XVIII)							
Aquisição de Título de Crédito (XIX)							
Demais Inversões Financeiras	1.050,00						
Amortização da Dívida (XX)	1.400.000,00	1.125.501,67	761.898,93	761.898,93			
DESPESAS PRIMÁRIAS DE CAPITAL (XXI) = (XVI - XVII - XVIII - XIX - XX)	22.976.726,25	12.550.160,83	3.888.672,91	3.756.973,51	293.000,00	916.684,44	1.039.537,83
RESERVA DE CONTINGÊNCIA (XXII)	622.500,00						
<b>DESPESA PRIMÁRIA TOTAL (XXIII) = (XV + XXI + XXII)</b>	<b>65.906.640,00</b>	<b>49.963.692,42</b>	<b>28.233.294,41</b>	<b>28.033.316,21</b>	<b>473.208,86</b>	<b>916.684,44</b>	<b>1.039.537,83</b>

 <p>Sistema de Informações Contábeis e Fiscais do Setor Público Brasileiro</p> <p>TESOURO NACIONAL</p>	<b>Relatório Resumido de Execução Orçamentária</b>
	<b>Prefeitura Municipal de Itatim - BA (Poder Executivo)</b>
	<b>Orçamentos Fiscal e da Seguridade Social</b>
	<b>CNPJ:</b>
	<b>Exercício: 2021</b>
	<b>Período de referência: 4º bimestre</b>

**RREO-Anexo 06 | Tabela 6.3 - Demonstrativo dos Resultados Primário e Nominal - Municípios**

Resultado Primário - Acima da Linha	Até o Bimestre / 2021
	VALOR
<b>Resultado Primário - Acima da Linha</b>	-
RESULTADO PRIMÁRIO - Acima da Linha (XXIV) = (XIIa - (XXIIIa + XXIIIb + XXIIIc))	7.778.567,78

**RREO-Anexo 06 | Tabela 6.3 - Demonstrativo dos Resultados Primário e Nominal - Municípios**

Meta Fiscal para o Resultado Primário	Meta Fixada na LDO
	VALOR CORRENTE
<b>Meta Fiscal para o Resultado Primário</b>	-
Meta fixada no Anexo de Metas Fiscais da LDO para o exercício de referência	1.592.811,18

**RREO-Anexo 06 | Tabela 6.3 - Demonstrativo dos Resultados Primário e Nominal - Municípios**

Juros Nominais	Até o Bimestre 2021
	VALOR
<b>Juros Nominais</b>	-
Juros, Encargos e Variações Monetárias Ativos (XXV)	
Juros, Encargos e Variações Monetárias Passivos (XXVI)	

**RREO-Anexo 06 | Tabela 6.3 - Demonstrativo dos Resultados Primário e Nominal - Municípios**

Resultado Nominal - Acima da Linha	Até o Bimestre / 2021
	VALOR
<b>Resultado Nominal - Acima da Linha</b>	-
RESULTADO NOMINAL - Acima da Linha (XXVII) = XXIV + (XXV - XXVI)	7.778.567,78

**RREO-Anexo 06 | Tabela 6.3 - Demonstrativo dos Resultados Primário e Nominal - Municípios**

Meta Fiscal para o Resultado Nominal	Meta Fixada na LDO
	VALOR CORRENTE
<b>Meta Fiscal para o Resultado Nominal</b>	-
Meta fixada no Anexo de Metas Fiscais da LDO para o exercício de referência	2.099.569,67

**RREO-Anexo 06 | Tabela 6.3 - Demonstrativo dos Resultados Primário e Nominal - Municípios**

Cálculo Abaixo da Linha - Resultado Nominal	Saldo	
	Em 31/12/2020 (a)	Até o Bimestre 2021 (b)
<b>Cálculo Abaixo da Linha - Resultado Nominal</b>	-	-
DÍVIDA CONSOLIDADA (XXVIII)	29.797.465,53	32.618.013,10
DEDUÇÕES (XXIX)	5.219.015,01	16.360.962,67
Disponibilidade de Caixa	5.219.015,01	16.360.962,67
Disponibilidade de Caixa Bruta	5.822.959,05	16.361.290,31
(-) Restos a Pagar Processados (XXX)	603.944,04	327,64
Demais Haveres Financeiros		
DÍVIDA CONSOLIDADA LÍQUIDA (XXXI) = (XXVIII - XXIX)	24.578.450,52	16.257.050,43


**RREO-Anexo 06 | Tabela 6.3 - Demonstrativo dos Resultados Primário e Nominal - Municípios**

Resultado Nominal - Abaixo da Linha	Até o Bimestre
	VALOR
<b>Resultado Nominal - Abaixo da Linha</b>	-
RESULTADO NOMINAL - Abaixo da Linha (XXXII) = (XXXIa - XXXIb)	8.321.400,09

**RREO-Anexo 06 | Tabela 6.3 - Demonstrativo dos Resultados Primário e Nominal - Municípios**

Ajuste Metodológico	Até o Bimestre 2021
	VALOR
<b>Ajuste Metodológico</b>	-
VARIAÇÃO SALDO RPP = (XXXIII) = (XXXa - XXXb)	604.271,68
RECEITA DE ALIENAÇÃO DE INVESTIMENTOS PERMANENTES (IX)	
PASSIVOS RECONHECIDOS NA DC (XXXIV)	
VARIAÇÃO CAMBIAL (XXXV)	
PAGAMENTO DE PRECATÓRIOS INTEGRANTES DA DC (XXXVI)	
AJUSTES RELATIVOS AO RPPS (XXXVII)	
OUTROS AJUSTES (XXXVIII)	
RESULTADO NOMINAL AJUSTADO - Abaixo da Linha (XXXIX) = (XXXII - XXXIII - IX + XXXIV + XXXV - XXXVI + XXXVII + XXXVIII)	7.717.128,41

**RREO-Anexo 06 | Tabela 6.3 - Demonstrativo dos Resultados Primário e Nominal - Municípios**

 Sistema de Informações Contábeis e Fiscais do Setor Público Brasileiro <b>TESOURO NACIONAL</b>	<b>Relatório Resumido de Execução Orçamentária</b>
	<b>Prefeitura Municipal de Itatim - BA (Poder Executivo)</b>
	<b>Orçamentos Fiscal e da Seguridade Social</b>
	<b>CNPJ:</b>
	<b>Exercício: 2021</b>
	<b>Período de referência: 4º bimestre</b>

Resultado Primário - Abaixo da Linha	Até o Bimestre
	VALOR
Resultado Primário - Abaixo da Linha	-
RESULTADO PRIMÁRIO - Abaixo da Linha (XL) = XXXIX - (XXV - XXVI)	

**RREO-Anexo 06 | Tabela 6.3 - Demonstrativo dos Resultados Primário e Nominal - Municípios**

Informações Adicionais	PREVISÃO ORÇAMENTÁRIA
Informações Adicionais	PREVISÃO ORÇAMENTÁRIA
SALDO DE EXERCÍCIOS ANTERIORES	-
Recursos Arrecadados em Exercícios Anteriores - RPPS	
Superávit Financeiro Utilizado para Abertura e Reabertura de Créditos Adicionais	
RESERVA ORÇAMENTÁRIA DO RPPS	

**RREO-Anexo 06 | Tabela 6.3 - Demonstrativo dos Resultados Primário e Nominal - Municípios**

Notas Explicativas	Valores
Notas Explicativas	31/08/2021
Notas Explicativas	-
Notas Explicativas	




**Relatório Resumido de Execução Orçamentária**  
**Prefeitura Municipal de Itatim - BA (Poder Executivo)**  
**Orçamentos Fiscal e da Seguridade Social**  
**CNPJ:**  
**Exercício: 2021**  
**Período de referência: 4º bimestre**

**RREO-Anexo 07 | Tabela 7.0 - Demonstrativo dos Restos à Pagar por Poder e Órgão - Municípios**

Poder/Órgão	Poder/Órgão											
	RESTOS A PAGAR PROCESSADOS					RESTOS A PAGAR NÃO PROCESSADOS						
	Inscritos		Pagos (c)	Cancelados (d)	Saldo e = (a + b) - (c + d)	Inscritos		Liquidados (f)	Pagos (i)	Cancelados (j)	Saldo k = (f + g) - (i + j)	Saldo Total L = (e + k)
Em Exercícios Anteriores (a)	Em 31 de Dezembro de 2020 (b)	Em Exercícios Anteriores (f)				Em 31 de Dezembro de 2020 (g)						
RESTOS A PAGAR (EXCETO INTRA-ORÇAMENTÁRIOS) (l)	130.735,15	473.208,86	603.616,40	0,00	327,64	2.358,79	1.903.857,87	558.385,44	909.130,24	0,00	997.086,42	997.414,06
PODER EXECUTIVO	130.735,15	473.208,86	603.616,40		327,64	2.358,79	1.903.857,87	558.385,44	909.130,24		997.086,42	997.414,06
PODER LEGISLATIVO	0,00	0,00	0,00	0,00	0,00	0,00	0,00	0,00	0,00	0,00	0,00	0,00
Câmara Municipal												
Tribunal de Contas do Município												
RESTOS A PAGAR (INTRA-ORÇAMENTÁRIOS) (m)												
TOTAL (l) + (m)	130.735,15	473.208,86	603.616,40	0,00	327,64	2.358,79	1.903.857,87	558.385,44	909.130,24	0,00	997.086,42	997.414,06

**RREO-Anexo 07 | Tabela 7.0 - Demonstrativo dos Restos à Pagar por Poder e Órgão - Municípios**

Poder/Órgão - Intra	Poder/Órgão - Intra											
	RESTOS A PAGAR PROCESSADOS					RESTOS A PAGAR NÃO PROCESSADOS						
	Inscritos		Pagos (c)	Cancelados (d)	Saldo e = (a + b) - (c + d)	Inscritos		Liquidados (f)	Pagos (i)	Cancelados (j)	Saldo k = (f + g) - (i + j)	Saldo Total L = (e + k)
Em Exercícios Anteriores (a)	Em 31 de Dezembro de 2020 (b)	Em Exercícios Anteriores (f)				Em 31 de Dezembro de 2020 (g)						
RESTOS A PAGAR (INTRA-ORÇAMENTÁRIOS) (l)	0,00	0,00	0,00	0,00	0,00	0,00	0,00	0,00	0,00	0,00	0,00	0,00
PODER EXECUTIVO												
PODER LEGISLATIVO	0,00	0,00	0,00	0,00	0,00	0,00	0,00	0,00	0,00	0,00	0,00	0,00
Câmara Municipal												
Tribunal de Contas do Município												

 <p>Sistema de Informações Contábeis e Fiscais do Setor Público Brasileiro</p> <p>TESOURO NACIONAL</p>	<b>Relatório Resumido de Execução Orçamentária</b>
	<b>Prefeitura Municipal de Itatim - BA (Poder Executivo)</b>
	<b>Orçamentos Fiscal e da Seguridade Social</b>
	<b>CNPJ:</b>
	<b>Exercício: 2021</b>
	<b>Período de referência: 4º bimestre</b>

**RREO-Anexo 07 | Tabela 7.0 - Demonstrativo dos Restos à Pagar por Poder e Órgão - Municípios**

Notas Explicativas	Valores
Notas Explicativas	31/08/2021
Notas Explicativas	-

**RREO-Anexo 13 | Tabela 13.0 - Demonstrativo das Parcerias Público-Privadas**

Impactos das Contratações de PPP	Especificação de PPP		
	SALDO TOTAL EM 31 DE DEZEMBRO DE 2020	REGISTROS EFETUADOS EM 2021	
		No Bimestre	Até o Bimestre
<b>Impactos das Contratações de PPP</b>	-	-	-
TOTAL DE ATIVOS	0,00	0,00	0,00
Ativos Constituídos pela SPE			
TOTAL DE PASSIVOS	0,00	0,00	0,00
Obrigações decorrentes de Ativos Constituídos pela SPE			
Provisões de PPP			
Outros Passivos			
ATOS POTENCIAIS PASSIVOS	0,00	0,00	0,00
Obrigações Contratuais			
Riscos não Provisionados			
Garantias Concedidas			
Outros Passivos Contingentes			

**PREFEITURA MUNICIPAL DE ITATIM**  
**RELATÓRIO RESUMIDO DA EXECUÇÃO ORÇAMENTÁRIA**  
**DEMONSTRATIVO DAS RECEITAS E DESPESAS COM MANUTENÇÃO E DESENVOLVIMENTO DO ENSINO - MDE**  
**ORÇAMENTOS FISCAL E DA SEGURIDADE SOCIAL**  
**JANEIRO A AGOSTO 2021/ BIMESTRE JULHO - AGOSTO**

RREO - Anexo 8 (LDB, art 72)

R\$ 1,00

**RECEITAS RESULTANTE DE IMPOSTOS (Arts.212 e 212-A da Constituição Federal)**

RECEITA RESULTANTE DE IMPOSTOS (caput do art. 212 da Constituição)	PREVISÃO ATUALIZADA (a)	RECEITAS REALIZADAS Até o Bimestre (b)
<b>1- RECEITA DE IMPOSTOS</b>	1.474.893,00	1.204.681,15
1.1- Receita Resultante de Imposto sobre a Propriedade Predial e Territorial Urbana - IPTU	32.703,00	61.073,53
1.2- Receita Resultante do Imposto sobre Transmissão Inter Vivos - ITBI	39.137,00	40.342,31
1.3- Receita Resultante do Impostos sobre Serviços de Qualquer Natureza - ISS	1.403.053,00	1.083.265,31
1.4- Receita Resultante do Imposto de Renda Retido na Fonte - IRRF	0,00	0,00
<b>2- RECEITA DE TRANSFERÊNCIAS CONSTITUCIONAIS E LEGAIS</b>	23.827.860,00	17.090.151,62
2.1- Cota-Parte - FPM	19.482.228,00	13.730.521,17
2.1.1- Parcela referente à CF, art. 159, I, alínea b	18.083.375,00	12.969.385,53
2.1.2- Parcela referente à CF, art. 159, I, alínea d e e	1.398.853,00	761.135,64
2.2- Cota-Parte - ICMS	3.920.115,00	2.938.016,48
2.3- Cota-Parte IPI-Exportação	26.618,00	22.955,63
2.4- Cota-Parte ITR	3.532,00	2.284,80
2.5- Cota-Parte IPVA	395.367,00	396.373,54
2.6- Cota-Parte IOF-Ouro	0,00	0,00
2.7- Compensações Financeiras Provenientes de Impostos e Transferências Constitucionais	0,00	0,00
<b>3 - Total da Receita Resultante de impostos (1 + 2)</b>	<b>25.302.753,00</b>	<b>18.294.832,77</b>
<b>4 - Total Destinado ao Fundeb - 20 % DE ((2.1.1)+(2.2)+(2.3)+(2.4)+(2.5))</b>	<b>4.485.801,40</b>	<b>3.265.803,20</b>
<b>5 - VALOR MÍNIMO A SER APLICADO ALÉM DO VALOR DESTINADO AO FUNDEF - 5% DE ((2.1.1)+(2.2)+(2.3)+(2.4)+(2.5))+25% de ((1.1)+(1.3)+1.4)+(2.1.2)+(2.6)+2.7))</b>	<b>1.839.886,85</b>	<b>1.307.905,00</b>

**FUNDEB**

RECEITAS RECEBIDAS DO FUNDEB NO EXERCÍCIO	PREVISÃO ATUALIZADA (a)	RECEITAS REALIZADAS Até o Bimestre (b)
<b>6- RECEITAS RECEBIDAS DO FUNDEB</b>	16.488.214,00	11.030.633,91
6.1 - FUNDEB - Impostos e Transferências de Impostos	11.913.736,00	9.537.238,27
6.1.1- Principal	11.897.738,00	9.537.238,27
6.1.2- Rendimentos de Aplicação Financeira	15.998,00	0,00
6.2- FUNDEB - Complementação da União - VAAF	4.574.478,00	923.968,60
6.2.1- Principal	4.574.478,00	923.968,60
6.2.2- Rendimentos de Aplicação Financeira	0,00	0,00
6.3- FUNDEB - Complementação da União - VAAT	0,00	569.427,04
6.3.1- Principal	0,00	569.427,04
6.3.2- Rendimentos de Aplicação Financeira	0,00	0,00
7- RESULTADO LÍQUIDO DAS TRANSFERÊNCIAS DO FUNDEB (6.1.1 - 4)	7.411.936,60	6.271.435,07
<b>RECURSOS RECEBIDOS EM EXERCÍCIOS ANTERIORES E NÃO UTILIZADOS (SUPERÁVIT)</b>	<b>VALOR</b>	
8- TOTAL DOS RECURSOS DE SUPERÁVIT		5.184,88
8.1- SUPERÁVIT DO EXERCÍCIO IMEDIATAMENTE ANTERIOR		5.184,88
8.2- SUPERÁVIT RESIDUAL DE OUTROS EXERCÍCIOS		0,00
<b>9- TOTAL DOS RECURSOS DO FUNDEB DISPONÍVEIS PARA UTILIZAÇÃO (6 +8)</b>		<b>11.035.818,79</b>

DESPESAS COM RECURSOS DO FUNDEB (Por Área de Atuação)	DOTAÇÃO ATUALIZADA (c)	DESPESAS EMPENHADAS Até o Bimestre (d)	DESPESAS LIQUIDADAS Até o Bimestre	DESPESAS PAGAS Até o Bimestre	INSCRITAS EM RESTOS A PAGAR NÃO PROCESSADOS <sup>7</sup> (g)
<b>10- PROFISSIONAIS DA EDUCAÇÃO BÁSICA</b>	9.883.679,00	9.211.550,59	5.440.400,55	5.440.400,55	0,00
10.1- Educação Infantil	2.563.679,00	2.511.550,59	1.618.609,55	1.618.609,55	0,00
10.1.1- Creche	0,00	0,00	0,00	0,00	0,00
10.1.2- Pré-escola	2.563.679,00	2.511.550,59	1.618.609,55	1.618.609,55	0,00
10.2- Ensino Fundamental	7.320.000,00	6.700.000,00	3.821.791,00	3.821.791,00	0,00
<b>11- OUTRAS DESPESAS</b>	3.901.755,57	3.666.599,01	2.343.622,75	2.343.622,75	0,00
11.1- Educação Infantil	686.694,10	599.064,57	352.453,46	352.453,46	0,00
11.1.1- Creche	0,00	0,00	0,00	0,00	0,00
11.1.2- Pré-escola	686.694,10	599.064,57	352.453,46	352.453,46	0,00
11.2- Ensino Fundamental	3.215.061,47	3.067.534,44	1.991.169,29	1.991.169,29	0,00
<b>12 - TOTAL DAS DESPESAS COM RECURSOS DO FUNDEB (10 + 11)</b>	<b>13.785.434,57</b>	<b>12.878.149,60</b>	<b>7.784.023,30</b>	<b>7.784.023,30</b>	<b>0,00</b>

**INDICADORES DO FUNDEB**

DESPESAS CUSTEADAS COM RECEITAS DO FUNDEB RECEBIDAS NO EXERCÍCIO	DESPESAS EMPENHADAS Até o Bimestre (d)	DESPESAS LIQUIDADAS Até o Bimestre (e)	DESPESAS PAGAS Até o Bimestre (f)	INSCRITAS EM RESTOS A PAGAR NÃO PROCESSADOS (g)	INSCRITAS EM RESTOS A PAGAR SEM DISPONIBILIDADE DE CAIXA (h)
13- Total das Despesas do FUNDEB com Profissionais da Educação Básica	9.211.550,59	5.440.400,55	5.440.400,55	0,00	0,00
14- Total das Despesas custeadas com FUNDEB - Impostos e Transferências de Impostos	15.203.841,12	8.998.630,53	8.997.180,53	6.205.210,59	0,00
15- Total das Despesas custeadas com FUNDEB - Complementação da União - VAAF	923.968,60	923.968,60	923.968,60	0,00	0,00
16- Total das Despesas custeadas com FUNDEB - Complementação da União - VAAT	0,00	0,00	0,00	0,00	0,00
17- Total das Despesas custeadas com FUNDEB - Complementação da União - VAAT Aplicadas na Educaç	0,00	0,00	0,00	0,00	0,00
18- Total das Despesas custeadas com FUNDEB - Complementação da União - VAAT Aplicadas em Desper	0,00	0,00	0,00	0,00	0,00



INDICADORES - Art. 212-A, inciso XI e 3º - Constituição Federal	VALOR EXIGIDO (j)	VALOR APLICADO (j)	VALOR CONSIDERADO APÓS DEDUÇÕES (k)	%APLICADO (l)
19- Mínimo de 70% do FUNDEB na Remuneração dos Profissionais da Educação Básica	7.721.443,74	5.440.400,55	5.440.400,55	49,32
20 - Percentual de 50% da Complementação da União ao FUNDEB (VAAT) na Educação Infantil	284.713,52	0,00	0,00	0,00
21- Mínimo de 15% da Complementação da União ao FUNDEB - VAAT em Despesas de Capital	85.414,06	0,00	0,00	0,00
INDICADOR - Art. 25, 3º Lei nº 14.113, de 2020 - (Máximo de 10% de Superávit)	VALOR MÁXIMO PERMITIDO (m)	VALOR NÃO APLICADO (n)	VALOR NÃO APLICADO APÓS AJUSTE (o)	%APLICADO (p)
22- Total da Receita Recebida e não Aplicada no Exercício	1.103.063,39	1.108.034,78	1.108.034,78	10,04

INDICADOR - Art.25, § 3º - Lei nº 14.113, de 2020 - (Aplicação do Superávit de Exercício Anterior)	VALOR DE SUPERÁVIT PERMITIDO NO EXERCÍCIO ANTERIOR (q)	VALOR NÃO APLICADO NO EXERCÍCIO (r)	VALOR DE SUPERÁVIT APLICADO ATÉ O PRIMEIRO (s)	VALOR APLICADO ATÉ O PRIMEIRO QUADRIMESTRE QUE INTEGRARÁ O LIMITE CONSTITUCIONAL (t)	VALOR APLICADO APÓS O PRIMEIRO QUADRIMESTRE (u)	VALOR NÃO APLICADO (v)
23- Total das Despesas custeadas com Superávit do FUNDEB	0,00	0,00	0,00	0,00	0,00	0,00
23.1- Total das Despesas custeadas com FUNDEB - Impostos e Transferências de Impostos	0,00	0,00	0,00	0,00	0,00	0,00
23.2- Total das Despesas custeadas com FUNDEB - Complementação da União (VAAF + VAAT)	0,00	0,00	0,00	0,00	0,00	0,00

**DESPESAS COM MANUTENÇÃO E DESENVOLVIMENTO DO ENSINO – MDE - CUSTEADAS COM RECEITA DE IMPOSTOS (EXCETO FUNDEB)**

DESPESAS COM AÇÕES TÍPICAS DE MDE - RECEITAS DE IMPOSTOS EXCETO FUNDEB (Por Área de Atuação)	DOTAÇÃO ATUALIZADA (c)	DESPESAS EMPENHADAS Até o Bimestre (d)	DESPESAS LIQUIDADAS Até o Bimestre (e)	DESPESAS PAGAS Até o Bimestre (f)	INSCRITAS EM RESTOS A PAGAR NÃO PROCESSADOS (g)
24- EDUCAÇÃO INFANTIL	0,00	0,00	0,00	0,00	0,00
24.1- Creche	0,00	0,00	0,00	0,00	0,00
24.2- Prê-escola	0,00	0,00	0,00	0,00	0,00
25- ENSINO FUNDAMENTAL	995.177,22	933.121,82	803.959,18	800.547,87	0,00
<b>26- TOTAL DAS DESPESAS COM AÇÕES TÍPICAS DE MDE (24 + 25)</b>	<b>995.177,22</b>	<b>933.121,82</b>	<b>803.959,18</b>	<b>800.547,87</b>	<b>0,00</b>

**APURAÇÃO DAS DESPESAS PARA FINS DE LIMITE MÍNIMO CONSTITUCIONAL**

	VALOR
27- TOTAL DAS DESPESAS DE MDE CUSTEADAS COM RECURSOS DE IMPOSTOS (FUNDEB E RECEITA DE IMPOSTOS) = (L14(d ou e) + L26(d ou e) + L23.1(t))	9.802.589,71
28 (-) RESULTADO LÍQUIDO DAS TRANSFERÊNCIAS DO FUNDEB = (L7)	6.271.435,07
29 (-) RESTOS A PAGAR NÃO PROCESSADOS INSCRITOS NO EXERCÍCIO SEM DISPONIBILIDADE FINANCEIRA DE RECURSOS DO FUNDEB IMPOSTOS4 = (L14h)	0,00
30 (-) RESTOS A PAGAR NÃO PROCESSADOS INSCRITOS NO EXERCÍCIO SEM DISPONIBILIDADE FINANCEIRA DE RECURSOS DE IMPOSTOS	0,00
31 (-) CANCELAMENTO, NO EXERCÍCIO, DE RESTOS A PAGAR INSCRITOS COM DISPONIBILIDADE FINANCEIRA DE RECURSOS DE IMPOSTOS VINCULADOS AO ENSINO = (L34.1(ac) + L34.2(ar))	0,00
<b>32- TOTAL DAS DESPESAS PARA FINS DE LIMITE (27 + 28 + 29 + 30 + 31)</b>	<b>3.531.154,64</b>

**APURAÇÃO DO LIMITE MÍNIMO CONSTITUCIONAL**

	VALOR EXIGIDO (x)	VALOR APLICADO (w)	%APLICADO (y)
33- APLICAÇÃO EM MDE SOBRE A RECEITA RESULTANTE DE IMPOSTOS	4.573.708,19	3.531.154,64	19,30

**RESTOS A PAGAR INSCRITOS EM EXERCÍCIOS ANTERIORES COM DISPONIBILIDADE FINANCEIRA DE RECURSOS DE IMPOSTOS E DO FUNDEB**

	SALDO INICIAL (z)	RP LIQUIDADOS (aa)	RP PAGOS (ab)	RP CANCELADOS (ac)	SALDO FINAL (ad)
34 - RESTOS A PAGAR DE DESPESAS COM MDE	0,00	0,00	0,00	0,00	0,00
34.1 - Executadas com Recursos de Impostos e Transferências de Impostos	13.660,28	0,00	13.660,28	0,00	0,00
34.2 - Executadas com Recursos do FUNDEB - Impostos	83.450,46	0,00	83.450,46	0,00	0,00
34.3 - Executadas com Recursos do FUNDEB - Complementação da União (VAAT + VAAF)	0,00	0,00	0,00	0,00	0,00

**OUTRAS INFORMAÇÕES PARA CONTROLE**

RECEITAS ADICIONAIS PARA FINANCIAMENTO DO ENSINO	PREVISÃO (a)	RECEITAS REALIZADAS Até o Bimestre (b)
35- RECEITA DE TRANSFERÊNCIAS DO FNDE (INCLUINDO RENDIMENTOS DE APLICAÇÃO FINANCEIRA)	1.417.776,00	777.666,77
35.1- Salário-Educação	521.785,00	349.518,66
35.2- PDDE	0,00	0,00
35.3- PNAE	416.122,00	300.636,80
35.4 - PNATE	475.585,00	120.097,12
35.5- Outras Transferências do FNDE	4.284,00	7.414,19
36- RECEITA DE TRANSFERÊNCIAS DE CONVÊNIOS	159.967,00	98.666,66
37- RECEITA DE ROYALTIES DESTINADOS À EDUCAÇÃO	0,00	0,00
38- RECEITA DE OPERAÇÕES DE CRÉDITO VINCULADAS À EDUCAÇÃO	0,00	0,00
39- OUTRAS RECEITAS PARA FINANCIAMENTO DO ENSINO	4.607.177,00	686.413,81
<b>40- TOTAL DAS RECEITAS ADICIONAIS PARA FINANCIAMENTO DO ENSINO = (35 + 36 + 37 + 38 + 39)</b>	<b>6.184.920,00</b>	<b>1.562.747,24</b>

OUTRAS DESPESA COM EDUCAÇÃO ( Por Área de Atuação )	DOTAÇÃO ATUALIZADA (c)	DESPESAS EMPENHADAS Até o Bimestre (d)	DESPESAS LIQUIDADAS Até o Bimestre (e)	DESPESAS PAGAS Até o Bimestre (f)	INSCRITAS EM RESTOS A PAGAR NÃO PROCESSADOS (g)
41- EDUCAÇÃO INFANTIL	0,00	0,00	0,00	0,00	0,00
41.1- Creche	0,00	0,00	0,00	0,00	0,00
41.2- Pré-escola	0,00	0,00	0,00	0,00	0,00
42- ENSINO FUNDAMENTAL	3.546.170,00	1.700.063,39	371.355,76	371.355,76	0,00
43- ENSINO MÉDIO	0,00	0,00	0,00	0,00	0,00
44- ENSINO SUPERIOR	71.898,00	66.000,00	42.075,00	35.475,00	0,00
45- ENSINO PROFISSIONAL NÃO INTEGRADO AO ENSINO REGULAR	2.000,00	0,00	0,00	0,00	0,00
<b>46- TOTAL DAS DESPESAS CUSTEADAS COM RECEITAS ADICIONAIS PARA FINANC. DO ENSINO (41 + 42 + 43 + 44 + 45)</b>	<b>3.620.068,00</b>	<b>1.766.063,39</b>	<b>413.430,76</b>	<b>406.830,76</b>	<b>0,00</b>

TOTAL GERAL DAS DESPESAS COM EDUCAÇÃO	DOTAÇÃO ATUALIZADA (c)	DESPESAS EMPENHADAS Até o Bimestre (d)	DESPESAS LIQUIDADAS Até o Bimestre (e)	DESPESAS PAGAS Até o Bimestre (f)	INSCRITAS EM RESTOS A PAGAR NÃO PROCESSADOS (g)
47- TOTAL GERAL DAS DESPESAS COM EDUCAÇÃO (12 + 26 + 46)	25.450.569,54	22.110.133,29	11.325.403,58	11.311.400,70	0,00
47.1- Despesas Correntes	19.703.724,15	17.067.776,32	10.240.685,19	10.226.682,31	0,00
47.1.1- Pessoal Ativo	13.432.610,00	12.511.414,75	7.738.185,59	7.738.185,59	0,00
47.1.2- Pessoal Inativo	0,00	0,00	0,00	0,00	0,00
47.1.3- Transferências às instituições comunitárias, confessionais ou filantrópicas sem fins	0,00	0,00	0,00	0,00	0,00
47.1.4- Outras Despesas Correntes	6.271.114,15	4.556.361,57	2.502.499,60	2.488.496,72	0,00
47.2- Despesas de Capital	5.746.845,39	5.042.356,97	1.084.718,39	1.084.718,39	0,00
47.2.1- Transferências às instituições comunitárias, confessionais ou filantrópicas sem fins	0,00	0,00	0,00	0,00	0,00
47.2.2- Outras Despesas de Capital	5.746.845,39	5.042.356,97	1.084.718,39	1.084.718,39	0,00

CONTROLE DA DISPONIBILIDADE FINANCEIRA E CONCILIAÇÃO BANCÁRIA	FUNDEB (ae)	SALÁRIO EDUCAÇÃO (af)
48- DISPONIBILIDADE FINANCEIRA EM 31 DE DEZEMBRO DE 2020		0,00
49- (+) INGRESSO DE RECURSOS ATÉ O BIMESTRE (orçamentário)	11.030.633,91	349.518,66
50- (-) PAGAMENTOS EFETUADOS ATÉ O BIMESTRE (orçamentário e restos a pagar)	9.080.630,99	61.570,94
51- (=) DISPONIBILIDADE FINANCEIRA ATÉ O BIMESTRE	2.081.598,98	287.947,72
52- (+) AJUSTES POSITIVOS ( RETENÇÕES E OUTROS VALORES EXTRAORÇAMENTÁRIOS)	1.028.361,42	0,00
53- (-) AJUSTES NEGATIVOS (OUTROS VALORES EXTRAORÇAMENTÁRIOS)	982.106,08	0,00
54- (=) SALDO FINANCEIRO CONCILIADO (Saldo Bancário)	2.127.854,32	287.947,72

FONTE: Sistema de Contabilidade Pública, Unidade Responsável: PREFEITURA MUNICIPAL DE ITATIM

1 SE RESULTADO LÍQUIDO DA TRANSFERÊNCIA (7) > 0 = ACRÉSCIMO RESULTANTE DAS TRANSFERÊNCIAS DO FUNDEB, SE RESULTADO LÍQUIDO DA TRANSFERÊNCIA (7) < 0 = DECRÉSCIMO RESULTANTE DAS TRANSFERÊNCIAS DO FUNDEB

2 Limites mínimos anuais a serem cumpridos no encerramento do exercício.

3 Art. 25, § 3º, Lei 14.113/2020: "Até 10% (dez por cento) dos recursos recebidos à conta dos Fundos, inclusive relativos à complementação da União, nos termos do § 2º do art. 16 desta Lei, poderão ser utilizados no primeiro quadrimestre do exercício imediatamente subsequente, mediante abertura de crédito adicional."

4 Os valores referentes à parcela dos Restos a Pagar inscritos sem disponibilidade financeira vinculada à educação deverão ser informados somente no RREO do último bimestre do exercício

5 Nos cinco primeiros bimestres do exercício o acompanhamento será feito com base na despesa liquidada. No último bimestre do exercício, o valor deverá corresponder ao total da despesa empenhada.

6 As linhas representam áreas de atuação e não correspondem exatamente às subfunções da Função Educação. As despesas classificadas nas demais subfunções típicas e nas subfunções atípicas deverão ser rateadas para essas áreas de atuação.

7 Valor inscrito em RPNP sem disponibilidade de caixa, que não deve ser considerado na apuração dos indicadores e limites

8 Controle da execução de restos a pagar considerados no cumprimento do limite mínimo dos exercícios anteriores..

Daiane Silva dos Anjos  
Prefeito(a)  
024.736.635-80

Livia Lize Oliveira da Cruz  
Secretária de Finanças  
009.844.075-61

Contador

**PREFEITURA MUNICIPAL DE ITATIM**  
**RELATÓRIO RESUMIDO DA EXECUÇÃO ORÇAMENTÁRIA**  
**DEMONSTRATIVO DAS RECEITAS E DESPESAS COM AÇÕES E SERVIÇOS PÚBLICOS DE SAÚDE**  
**ORÇAMENTOS FISCAL E DA SEGURIDADE SOCIAL**  
**JANEIRO A AGOSTO 2021 / BIMESTRE JULHO - AGOSTO**

RREO - ANEXO 12 (LC 141/2012, art. 35)

R\$ 1,00

RECEITAS RESULTANTES DE IMPOSTOS E TRANSFERÊNCIAS CONSTITUCIONAIS LEGAIS	PREVISÃO INICIAL	PREVISÃO ATUALIZADA (a)	RECEITAS REALIZADAS	
			Até o Bimestre (b)	% (b/a) x 100
<b>RECEITA DE IMPOSTOS(I)</b>	1.474.893,00	1.474.893,00	1.204.681,15	81,68
Receita Resultante do Imposto Predial e Territorial Urbano - IPTU	32.703,00	32.703,00	81.073,53	247,91
IPTU	4.704,00	4.704,00	33.544,07	713,10
Multas, Juros de Mora, Dívida Ativa e Outros Encargos do IPTU	27.999,00	27.999,00	47.529,46	169,75
Receita Resultante do Imposto sobre Transmissão Inter Vivos - ITBI	39.137,00	39.137,00	40.342,31	103,08
ITBI	39.137,00	39.137,00	40.342,31	103,08
Multas, Juros de Mora, Dívida Ativa e Outros Encargos do ITBI	0,00	0,00	0,00	0,00
Receita Resultante do Imposto sobre Serviços de Qualquer Natureza - ISS	1.403.053,00	1.403.053,00	1.083.265,31	77,21
ISS	1.403.053,00	1.403.053,00	1.083.265,31	77,21
Multas, Juros de Mora, Dívida Ativa e Outros Encargos do ISS	0,00	0,00	0,00	0,00
Receita Resultante do Imposto sobre a Renda e Proventos de Qualquer Natureza Retido na Fonte - IRRF	0,00	0,00	0,00	0,00
<b>RECEITA DE TRANSFERÊNCIAS CONSTITUCIONAIS E LEGAIS (II)</b>	22.441.391,00	22.441.391,00	16.329.015,98	72,76
Cota-Parte FPM	18.083.375,00	18.083.375,00	12.969.385,53	71,72
Cota-Parte ITR	3.532,00	3.532,00	2.284,80	64,69
Cota-Parte IPVA	395.367,00	395.367,00	396.373,54	100,25
Cota-Parte ICMS	3.920.115,00	3.920.115,00	2.938.016,48	74,95
Cota-Parte IPI-Exportação	26.618,00	26.618,00	22.955,63	86,24
Compensações Financeiras Provenientes de Impostos e Transferências Constitucionais	12.384,00	12.384,00	0,00	0,00
Desoneração ICMS - LC 87/1996	12.384,00	12.384,00	0,00	0,00
Outras	0,00	0,00	0,00	0,00
<b>TOTAL DAS RECEITAS RESULTANTES DE IMPOSTOS E TRANSFERÊNCIAS CONSTITUCIONAIS E LEG.</b>	<b>23.916.284,00</b>	<b>23.916.284,00</b>	<b>17.533.697,13</b>	<b>73,31</b>

DESPESAS COM AÇÕES E SERVIÇOS PÚBLICOS DE SAÚDE (ASPS) - POR SUBFUNÇÃO E CATEGORIA	DOTAÇÃO INICIAL	DOTAÇÃO ATUALIZADA (c)	DESPESAS EMPENHADAS		DESPESAS LIQUIDADAS		DESPESAS PAGAS		Inscritas em Restos a Pagar (g)
			Até o Bimestre (d)	% (d/c) x 100	Até o Bimestre (e)	% (e/c) x 100	Até o Bimestre (f)	% (f/c) x 100	
<b>ATENÇÃO BÁSICA (IV)</b>	1.345.400,00	1.064.113,83	1.037.697,63	130,86	963.028,32	123,79	962.285,01	123,73	74.669,31
Despesas Correntes	1.322.400,00	1.056.663,83	1.035.247,63	97,97	960.578,32	90,91	959.835,01	90,84	74.669,31
Despesas de Capital	23.000,00	7.450,00	2.450,00	32,89	2.450,00	32,89	2.450,00	32,89	0,00
<b>ASSISTÊNCIA HOSPITALAR E AMBULATORIAL (V)</b>	1.650.664,00	2.147.045,05	2.122.462,12	197,21	1.691.760,69	174,10	1.690.495,31	174,04	430.701,43
Despesas Correntes	1.079.164,00	1.864.405,05	1.844.743,85	98,95	1.414.042,42	75,84	1.412.777,04	75,78	430.701,43
Despesas de Capital	571.500,00	282.640,00	277.718,27	98,26	277.718,27	98,26	277.718,27	98,26	0,00
<b>SUORTE PROFILÁTICO E TERAPÊUTICO (VI)</b>	0,00	0,00	0,00	0,00	0,00	0,00	0,00	0,00	0,00
Despesas Correntes	0,00	0,00	0,00	0,00	0,00	0,00	0,00	0,00	0,00
Despesas de Capital	0,00	0,00	0,00	0,00	0,00	0,00	0,00	0,00	0,00
<b>VIGILÂNCIA SANITÁRIA (VII)</b>	28.230,00	30.742,00	26.000,00	87,42	23.142,16	77,81	23.142,16	77,81	2.857,84
Despesas Correntes	27.230,00	29.742,00	26.000,00	87,42	23.142,16	77,81	23.142,16	77,81	2.857,84
Despesas de Capital	1.000,00	1.000,00	0,00	0,00	0,00	0,00	0,00	0,00	0,00
<b>VIGILÂNCIA EPIDEMIOLÓGICA (VIII)</b>	100.500,00	183.500,00	180.000,00	98,36	141.763,37	77,47	141.763,37	77,47	38.236,63
Despesas Correntes	100.000,00	183.000,00	180.000,00	98,36	141.763,37	77,47	141.763,37	77,47	38.236,63
Despesas de Capital	500,00	500,00	0,00	0,00	0,00	0,00	0,00	0,00	0,00
<b>ALIMENTAÇÃO E NUTRIÇÃO (IX)</b>	0,00	0,00	0,00	0,00	0,00	0,00	0,00	0,00	0,00
Despesas Correntes	0,00	0,00	0,00	0,00	0,00	0,00	0,00	0,00	0,00
Despesas de Capital	0,00	0,00	0,00	0,00	0,00	0,00	0,00	0,00	0,00
<b>OUTRAS SUBFUNÇÕES (X)</b>	991.644,14	1.172.517,77	1.106.190,41	191,96	885.638,79	166,63	885.638,79	166,63	220.551,62
Despesas Correntes	980.144,14	945.778,26	882.509,90	93,31	667.958,28	70,63	667.958,28	70,63	214.551,62
Despesas de Capital	11.500,00	226.739,51	223.680,51	98,65	217.680,51	96,00	217.680,51	96,00	6.000,00
<b>TOTAL (XI) = (IV + V + VI + VII + VIII + IX + X)</b>	<b>4.116.438,14</b>	<b>4.597.918,65</b>	<b>4.472.350,16</b>	<b>97,27</b>	<b>3.705.333,33</b>	<b>80,58</b>	<b>3.703.324,64</b>	<b>80,54</b>	<b>767.016,83</b>

APURAÇÃO DO CUMPRIMENTO DO LIMITE MÍNIMO PARA APLICAÇÃO EM ASPS	DESPESAS EMPENHADAS	DESPESAS LIQUIDADAS	DESPESAS PAGAS
	(d)	(e)	(f)
Total das Despesas com ASPS (XII) = (XI)	4.472.350,16	3.705.333,33	3.703.324,64
(-) Restos a Pagar Não Processados Inscritos Indevidamente no Exercício sem Disponibilidade Financeira (XIII)	0,00	0,00	0,00
(-) Despesas Custeadas com Recursos Vinculados à Parcela do Percentual Mínimo que não foi Aplicada em ASPS em Ex	0,00	0,00	0,00
(-) Despesas Custeadas com Disponibilidade de Caixa Vinculada aos Restos a Pagar Cancelados (XV)	0,00	0,00	0,00
<b>(=) VALOR APLICADO EM ASPS (XVI) = (XII - XIII - XIV - XV)</b>	<b>4.472.350,16</b>	<b>3.705.333,33</b>	<b>3.703.324,64</b>
Despesa Mínima a ser Aplicada em ASPS (XVII)=(III) x 15%(LC 141/2012)		2.630.054,57	
Despesa Mínima a ser Aplicada em ASPS (XVII)=(III) x % (Lei Orgânica Municipal)		0,00	
Diferença entre o Valor Aplicado e a Despesa Mínima a ser Aplicada (XVIII)=(XVI(d ou e) - XVII)	1.842.295,59	1.075.278,76	1.073.270,07
Limite não Cumprido (XIV)=(XVIII)	0,00	0,00	0,00
<b>PERCENTUAL DA RECEITA DE IMPOSTOS E TRANSFERÊNCIAS CONSTITUCIONAIS E LEGAIS APLICADO EM AS</b>	<b>25,51</b>	<b>21,13</b>	<b>21,12</b>

CONTROLE DO VALOR REFERENTE AO PERCENTUAL MÍNIMO NÃO CUMPRIDO EM EXERCÍCIOS ANTERIORES PARA FINS DE APLICAÇÃO DOS RECURSOS VINCULADOS CONFORME ARTIGOS 25 E 26 DA LC141/2012	LIMITE NÃO CUMPRIDO			
	Saldo Inicial (no exercício atual) (h)	Despesas Custeadas no Exercício de Referência		Saldo Final (não aplicado) (l)=(h-(i ou j))
		Empenhadas (i)	Liquidadas (j)	
Diferença de limite não cumprido em 2021	0,00	0,00	0,00	0,00
Diferença de limite não cumprido em 2020	0,00	0,00	0,00	0,00
Diferença de limite não cumprido em Exercícios Anteriores	0,00	0,00	0,00	0,00
<b>TOTAL DA DIFERENÇA DE LIMITE NÃO CUMPRIDO EM EXERCÍCIOS ANTERIORES (XX)</b>	<b>0,00</b>	<b>0,00</b>	<b>0,00</b>	<b>0,00</b>

EXECUÇÃO DE RESTOS A PAGAR										
EXERCÍCIO DO EMPENHO	Valor Mínimo para aplicação em ASPSP (m)	Valor aplicado em ASPSP no exercício (n)	Valor aplicado além do limite (o)=(m-n), se <0, então (o)=0	Total inscrito em RP no exercício (p)	RPNP Inscritos Indevidamente no Exercício sem Disponibilidade Financeira (q)=(XIII d)	Valor inscrito em RP considerado no Limite (r)=(p-(o+q)) se <0, então (r)=0	Total de RP pagos (s)	Total de RP a pagar (t)	Total de RP cancelados ou prescritos (u)	Diferença entre o valor aplicado além do limite e o total de RP cancelados (v)=((o + q) - u)
Empenhos de 2021	0,00	0,00	0,00	0,00	0,00	0,00	0,00	0,00	0,00	0,00
Empenhos de 2020	0,00	0,00	0,00	0,00	0,00	0,00	0,00	0,00	0,00	0,00
Empenhos de 2019	0,00	0,00	0,00	0,00	0,00	0,00	0,00	0,00	0,00	0,00
Empenhos de 2018	0,00	0,00	0,00	0,00	0,00	0,00	0,00	0,00	0,00	0,00
Empenhos de 2017 e anteriores	0,00	0,00	0,00	0,00	0,00	0,00	0,00	0,00	0,00	0,00
<b>TOTAL DOS RESTOS A PAGAR CANCELADOS OU PRESCRITOS ATÉ O FINAL DO EXERCÍCIO ATUAL QUE AFETARAM O CUMPRIMENTO DO LIMITE (XXI)</b>										<b>0,00</b>
<b>TOTAL DOS RESTOS A PAGAR CANCELADOS OU PRESCRITOS ATÉ O FINAL DO EXERCÍCIO ANTERIOR QUE AFETARAM O CUMPRIMENTO DO LIMITE (XXII)</b>										<b>0,00</b>
<b>TOTAL DOS RESTOS A PAGAR CANCELADOS OU PRESCRITOS NO EXERCÍCIO ANTERIOR QUE AFETARAM O CUMPRIMENTO DO LIMITE (XXIII)=(XXI - XXII)</b>										<b>0,00</b>

CONTROLE DOS RESTOS A PAGAR CANCELADOS OU PRESCRITOS PARA FINS DE APLICAÇÃO DA DISPONIBILIDADE DE CAIXA CONFORME ARTIGO 24, § 1º e 2º DA LC 141/2012	RESTOS A PAGAR CANCELADOS OU PRESCRITOS			
	Saldo Inicial (w)	Despesas custeadas no exercício de referência (j)		Saldo Final (Não Aplicado) (aa)=9w-(xouy)
		Empenhadas (x)	Liquidadas (y)	
Restos a pagar cancelados ou prescritos em 2021 a serem compensados (XXIV)	0,00	0,00	0,00	0,00
Restos a pagar cancelados ou prescritos em 2020 a serem compensados (XXV)	0,00	0,00	0,00	0,00
Restos a pagar cancelados ou prescritos em exercícios anteriores a serem compensados (XXVI)	0,00	0,00	0,00	0,00
<b>TOTAL DE RESTOS A PAGAR CANCELADOS OU PRESCRITOS A COMPENSAR (XXVII)</b>	<b>0,00</b>	<b>0,00</b>	<b>0,00</b>	<b>0,00</b>

RECEITAS ADICIONAIS PARA O FINANCIAMENTO DA SAÚDE NÃO COMPUTADAS NO CÁLCULO DO MÍNIMO	PREVISÃO INICIAL	PREVISÃO ATUALIZADA (a)	RECEITAS REALIZADAS	
			Até o Bimestre (b)	% (b/a) x 100
RECEITAS DE TRANSFERÊNCIAS PARA A SAÚDE (XXVIII)	11.148.679,00	11.148.679,00	6.089.242,43	54,62
Proveniente da União	10.915.806,00	10.915.806,00	5.917.566,43	54,21
Proveniente dos Estados	232.873,00	232.873,00	171.676,00	73,72
Proveniente de outros Municípios	0,00	0,00	0,00	0,00
RECEITA DE OPERAÇÕES DE CRÉDITO INTERNAS E EXTERNAS VINCULADAS A SAÚDE (XXIX)	0,00	0,00	0,00	0,00
OUTRAS RECEITAS (XXX)	511,00	511,00	11.386,21	2.228,22
<b>TOTAL DE RECEITAS ADICIONAIS PARA FINANCIAMENTO DA SAÚDE (XXXI) = (XXVIII + XXIX + XXX)</b>	<b>11.149.190,00</b>	<b>11.149.190,00</b>	<b>6.100.628,64</b>	<b>54,72</b>

DESPESAS COM SAÚDE POR SUBFUNÇÕES E CATEGORIA ECONÔMICA NÃO COMPUTADAS NO CÁLCULO DO MÍNIMO	DOTAÇÃO INICIAL	DOTAÇÃO ATUALIZADA (c)	DESPESAS EMPENHADAS		DESPESAS LIQUIDADAS		DESPESAS PAGAS		Inscritas em Restos a Pagar não Processados (g)
			Até o Bimestre (d)	% (d/c) x 100	Até o Bimestre (e)	% (e/c) x 100	Até o Bimestre (f)	% (f/c) x 100	
			ATENÇÃO BÁSICA (XXXII)	3.601.679,00	2.640.517,37	2.527.869,52	95,97	1.651.839,69	
Despesas Correntes	3.510.196,00	2.634.034,37	2.527.869,52	95,97	1.651.839,69	62,71	1.635.505,69	62,09	876.029,83
Despesas de Capital	91.483,00	6.483,00	0,00	0,00	0,00	0,00	0,00	0,00	0,00
ASSISTÊNCIA HOSPITALAR E AMBULATORIAL (XXXIII)	3.621.779,00	3.454.959,00	2.970.176,95	178,67	1.381.308,51	49,25	1.380.597,61	49,23	1.588.868,44
Despesas Correntes	2.838.199,00	2.804.459,00	2.353.870,95	83,93	1.381.308,51	49,25	1.380.597,61	49,23	972.562,44
Despesas de Capital	783.580,00	650.500,00	616.306,00	94,74	0,00	0,00	0,00	0,00	616.306,00
SUORTE PROFILÁTICO E TERAPÊUTICO (XXXIV)	0,00	0,00	0,00	0,00	0,00	0,00	0,00	0,00	0,00
Despesas Correntes	0,00	0,00	0,00	0,00	0,00	0,00	0,00	0,00	0,00
Despesas de Capital	0,00	0,00	0,00	0,00	0,00	0,00	0,00	0,00	0,00
VIGILÂNCIA SANITÁRIA (XXXV)	53.825,00	72.000,00	67.000,00	95,71	23.142,16	33,06	23.142,16	33,06	43.857,84
Despesas Correntes	51.825,00	70.000,00	67.000,00	95,71	23.142,16	33,06	23.142,16	33,06	43.857,84
Despesas de Capital	2.000,00	2.000,00	0,00	0,00	0,00	0,00	0,00	0,00	0,00
VIGILÂNCIA EPIDEMIOLÓGICA (XXXVI)	218.564,00	236.564,00	215.000,00	91,08	109.802,46	46,51	109.802,46	46,51	105.197,54
Despesas Correntes	218.064,00	236.064,00	215.000,00	91,08	109.802,46	46,51	109.802,46	46,51	105.197,54
Despesas de Capital	500,00	500,00	0,00	0,00	0,00	0,00	0,00	0,00	0,00
ALIMENTAÇÃO E NUTRIÇÃO (XXXVII)	0,00	0,00	0,00	0,00	0,00	0,00	0,00	0,00	0,00
Despesas Correntes	0,00	0,00	0,00	0,00	0,00	0,00	0,00	0,00	0,00
Despesas de Capital	0,00	0,00	0,00	0,00	0,00	0,00	0,00	0,00	0,00
OUTRAS SUBFUNÇÕES (XXXVIII)	4.124.966,00	5.380.772,63	1.314.228,79	110,82	456.954,18	58,67	318.259,80	54,57	857.274,61
Despesas Correntes	0,00	495.806,63	463.017,17	93,39	272.141,16	54,89	265.146,18	53,48	190.876,01
Despesas de Capital	4.124.966,00	4.884.966,00	851.211,62	17,43	184.813,02	3,78	53.113,62	1,09	666.398,60
<b>TOTAL (XXXIX) = (XXXII + XXXIII + XXXIV + XXXV + XXXVI + XXXVII + XXXVIII)</b>	<b>11.620.813,00</b>	<b>11.784.813,00</b>	<b>7.094.275,26</b>	<b>60,20</b>	<b>3.623.047,00</b>	<b>30,74</b>	<b>3.467.307,72</b>	<b>29,42</b>	<b>3.471.228,26</b>

DESPESAS TOTAIS COM SAÚDE EXECUTADAS COM RECURSOS PRÓPRIOS E COM RECURSOS TRANSFERIDOS DE OUTROS	DOTAÇÃO INICIAL	DOTAÇÃO ATUALIZADA (c)	DESPESAS EMPENHADAS		DESPESAS LIQUIDADAS		DESPESAS PAGAS		Inscritas em Restos a Pagar não Processados (g)
			Até o Bimestre (d)	% (d/c) x 100	Até o Bimestre (e)	% (e/c) x 100	Até o Bimestre (f)	% (f/c) x 100	
ATENÇÃO BÁSICA (XL) = (IV + XXXII)	4.947.079,00	3.704.631,20	3.565.567,15	96,25	2.614.868,01	70,58	2.597.790,70	70,12	950.699,14
ASSISTÊNCIA HOSPITALAR E AMBULATORIAL (XLI) = (V + XXXIII)	5.272.443,00	5.602.004,05	5.092.639,07	90,91	3.073.069,20	54,85	3.071.092,92	54,82	2.019.569,87
SUORTE PROFILÁTICO E TERAPÊUTICO (XLII) = (VI + XXXIV)	0,00	0,00	0,00	0,00	0,00	0,00	0,00	0,00	0,00
VIGILÂNCIA SANITÁRIA (XLIII) = (VII + XXXV)	82.055,00	102.742,00	93.000,00	90,52	46.284,32	45,04	46.284,32	45,04	46.715,68
VIGILÂNCIA EPIDEMIOLÓGICA (XLIV) = (VIII + XXXVI)	319.064,00	420.064,00	395.000,00	94,03	251.565,83	59,88	251.565,83	59,88	143.434,17
ALIMENTAÇÃO E NUTRIÇÃO (XLV) = (XIX + XXXVII)	0,00	0,00	0,00	0,00	0,00	0,00	0,00	0,00	0,00
OUTRAS SUBFUNÇÕES (XLVI) = (X + XXXVIII)	5.116.610,14	6.553.290,40	2.420.419,20	36,93	1.342.592,97	20,48	1.203.898,59	18,37	1.077.826,23
<b>TOTAL DAS DESPESAS COM SAÚDE (XLVII) = (XI + XXXIX)</b>	<b>15.737.251,14</b>	<b>16.382.731,65</b>	<b>11.566.625,42</b>	<b>70,60</b>	<b>7.328.380,33</b>	<b>44,73</b>	<b>7.170.632,36</b>	<b>43,76</b>	<b>4.238.245,09</b>
(-) Despesas executadas com recursos provenientes das transferências de recursos	11.620.813,00	11.784.813,00	7.094.275,26	60,20	3.623.047,00	30,74	3.467.307,72	29,42	3.471.228,26
<b>TOTAL DAS DESPESAS EXECUTADAS COM RECURSOS PRÓPRIOS (XLVIII)</b>	<b>4.116.438,14</b>	<b>4.597.918,65</b>	<b>4.472.350,16</b>	<b>97,27</b>	<b>3.705.333,33</b>	<b>80,58</b>	<b>3.703.324,64</b>	<b>80,54</b>	<b>767.016,83</b>

FONTE: Sistema de Contabilidade Pública, Unidade Responsável PREFEITURA MUNICIPAL DE ITATIM

Daiane Silva dos Anjos  
Prefeito(a)  
024.736.635-80

Livia Lize Oliveira da Cruz  
Secretária de Finanças  
009.844.075-61

Contador

**PREFEITURA MUNICIPAL DE ITATIM**  
RELATÓRIO RESUMIDO DA EXECUÇÃO ORÇAMENTÁRIA  
**DEMONSTRATIVO DAS PARCERIAS PÚBLICO - PRIVADAS**  
ORÇAMENTOS FISCAL E DA SEGURIDADE SOCIAL  
JANEIRO A AGOSTO DE 2021 / BIMESTRE JULHO - AGOSTO

RREO - Anexo 13 (Lei nº 11.079, de 30.12.2004, arts. 22, 25 e 28)

Em reais

IMPACTOS DAS CONTRATAÇÕES DE PPP	SALDO TOTAL EM 31 DE DEZEMBRO DO EXERCÍCIO ANTERIOR	REGISTROS EFETUADOS EM 2021	
		No bimestre	Até o bimestre
<b>TOTAL DE ATIVOS</b> Ativos Contabilizados na SPE			
<b>TOTAL DE PASSIVOS</b> Obrigações decorrentes de Ativos Constituídos pela SPE Provisões de PPP Outros Passivos			
<b>ATOS POTENCIAIS PASSIVOS</b> Obrigações Contratuais Riscos Não Provisionados Garantias Concedidas Outros Passivos Contingentes			

DESPESAS DE PPP	EXERCÍCIO ANTERIOR	EXERCÍCIO CORRENTE	2022	2023	2024	2025	2026	2027	2028	2029	2030
Do Entree Federado, excocto estatais não dependentes (I) = (I.1 + I.2)											
Contratadas (I.1)											
A Contratar (I.2)											
Das Estatais Não-Dependentes (II) = (II.1 + II.2)											
Contratadas (II.1)											
A Contratar (II.2)											
<b>TOTAL DAS DESPESAS DE PPP (III) = (I + II)</b>											
<b>RECEITA CORRENTE LÍQUIDA (RCL) (IV)</b>											
<b>TOTAL DAS DESPESAS CONSIDERADAS PARA O LIMITE (I)</b>											
<b>TOTAL DAS DESPESAS CONSIDERADAS PARA O LIMITE / RCL (%) (V)=(I / IV)</b>											


FONTE: Sistema de Contabilidade Pública, Unidade Responsável: PREFEITURA MUNICIPAL DE ITATIM

Nota:

\_\_\_\_\_  
Daiane Silva dos Anjos  
Prefeito(a)  
024.736.635-80

\_\_\_\_\_  
Livia Lize Oliveira da Cruz  
Secretária de Finanças  
009.844.075-61

\_\_\_\_\_  
Contador

 <p>Sistema de Informações Contábeis e Fiscais do Setor Público Brasileiro</p> <p>TESOURO NACIONAL</p>	<b>Relatório Resumido de Execução Orçamentária</b>
	<b>Prefeitura Municipal de Itatim - BA (Poder Executivo)</b>
	<b>Orçamentos Fiscal e da Seguridade Social</b>
	<b>CNPJ:</b>
	<b>Exercício: 2021</b>
	<b>Período de referência: 4º bimestre</b>

**RREO-Anexo 13 | Tabela 13.0 - Demonstrativo das Parcerias Público-Privadas**

Notas Explicativas	Valores
	31/08/2021
Notas Explicativas	-
Notas Explicativas	-

**RREO-Anexo 14 | Tabela 14.0 - Demonstrativo Simplificado do Relatório Resumido da Execução Orçamentária - Estados, DF e Municípios**

Balanco Orçamentário	Valores	
	Até o Bimestre	
<b>Balanco Orçamentário</b>	-	
RECEITAS		67.348.140,00
Previsão Inicial		67.348.140,00
Previsão Atualizada		67.348.140,00
Receitas Realizadas		41.140.409,44
Déficit Orçamentário		
Saldos de Exercícios Anteriores (Utilizados para Créditos Adicionais)		
DESPESAS		67.348.140,00
Dotação Inicial		67.348.140,00
Dotação Atualizada		67.348.140,00
Despesas Empenhadas		51.529.194,09
Despesas Liquidadas		29.304.924,52
Despesas Pagas		29.104.948,32
Superávit Orçamentário		

**RREO-Anexo 14 | Tabela 14.0 - Demonstrativo Simplificado do Relatório Resumido da Execução Orçamentária - Estados, DF e Municípios**

Despesas por Função/Subfunção	Valores	
	Até o Bimestre	
<b>Despesas por Função/Subfunção</b>	-	
Despesas Empenhadas		51.529.194,09
Despesas Liquidadas		29.304.924,52

**RREO-Anexo 14 | Tabela 14.0 - Demonstrativo Simplificado do Relatório Resumido da Execução Orçamentária - Estados, DF e Municípios**

Receita Corrente Líquida - RCL	Valores	
	Até o Bimestre	
<b>Receita Corrente Líquida - RCL</b>	-	
Receita Corrente Líquida		53.222.530,26
Receita Corrente Líquida Ajustada para Cálculo dos Limites de Endividamento		53.222.530,26
Receita Corrente Líquida Ajustada para Cálculo dos Limites da Despesa com Pessoal		50.722.530,26

**RREO-Anexo 14 | Tabela 14.0 - Demonstrativo Simplificado do Relatório Resumido da Execução Orçamentária - Estados, DF e Municípios**


Receitas e Despesas do Regime Próprio de Previdência dos Servidores	Valores	
	Até o Bimestre	
<b>Receitas e Despesas do Regime Próprio de Previdência dos Servidores</b>	-	
Regime Próprio de Previdência dos Servidores - PLANO PREVIDENCIÁRIO		
Receitas Previdenciárias Realizadas		
Despesas Previdenciárias Empenhadas		
Despesas Previdenciárias Liquidadas		
Resultado Previdenciário		
Regime Próprio de Previdência dos Servidores - PLANO FINANCEIRO		
Receitas Previdenciárias Realizadas		
Despesas Previdenciárias Empenhadas		
Despesas Previdenciárias Liquidadas		
Resultado Previdenciário		

**RREO-Anexo 14 | Tabela 14.0 - Demonstrativo Simplificado do Relatório Resumido da Execução Orçamentária - Estados, DF e Municípios**

Resultados Primário e Nominal	Verificação das Metas dos Resultados Nominal e Primário		
	Meta Fixada no Anexo de Metas Fiscais da LDO (a)	Resultado Apurado até o Bimestre (b)	% em Relação à Meta (b/a)
<b>Resultados Primário e Nominal</b>			
Resultado Primário - Acima da Linha	1.592.811,18	7.778.567,78	4,88
Resultado Nominal - Acima da Linha	2.099.569,67	7.778.567,78	3,70

**RREO-Anexo 14 | Tabela 14.0 - Demonstrativo Simplificado do Relatório Resumido da Execução Orçamentária - Estados, DF e Municípios**

Restos a Pagar por Poder e Ministério Público	Estágios dos Restos a Pagar			
	Inscrição	Cancelamento Até o Bimestre	Pagamento Até o Bimestre	Saldo a Pagar
<b>Restos a Pagar por Poder e Ministério Público</b>	-	-	-	-
RESTOS A PAGAR PROCESSADOS	603.944,04	0,00	603.616,40	327,64

 <p>Sistema de Informações Contábeis e Fiscais do Setor Público Brasileiro</p> <p>TESOURO NACIONAL</p>	<b>Relatório Resumido de Execução Orçamentária</b>
	<b>Prefeitura Municipal de Itatim - BA (Poder Executivo)</b>
	<b>Orçamentos Fiscal e da Seguridade Social</b>
	<b>CNPJ:</b>
	<b>Exercício: 2021</b>
<b>Período de referência: 4º bimestre</b>	

Restos a Pagar por Poder e Ministério Público	Estágios dos Restos a Pagar			
	Inscrição	Cancelamento Até o Bimestre	Pagamento Até o Bimestre	Saldo a Pagar
Poder Executivo	603.944,04		603.616,40	327,64
Poder Legislativo				
Poder Judiciário				
Ministério Público				
Defensoria Pública				
<b>RESTOS A PAGAR NÃO PROCESSADOS</b>	<b>1.906.216,66</b>	<b>0,00</b>	<b>909.130,24</b>	<b>909.130,24</b>
Poder Executivo	1.906.216,66		909.130,24	909.130,24
Poder Legislativo				
Poder Judiciário				
Ministério Público				
Defensoria Pública				
<b>TOTAL</b>	<b>2.510.160,70</b>	<b>0,00</b>	<b>1.512.746,64</b>	<b>909.457,88</b>

**RREO-Anexo 14 | Tabela 14.0 - Demonstrativo Simplificado do Relatório Resumido da Execução Orçamentária - Estados, DF e Municípios**

Despesas com Manutenção e Desenvolvimento do Ensino	Apuração das Despesas com Ensino		
	Valor Apurado Até o Bimestre	Limites Constitucionais Anuais	
		% Mínimo a Aplicar no Exercício	% Aplicado Até o Bimestre
<b>Despesas com Manutenção e Desenvolvimento do Ensino</b>	-	-	-
Mínimo Anual de <18% / 25%> das Receitas de Impostos na Manutenção e Desenvolvimento do Ensino			
Mínimo Anual de 70% do FUNDEB na Remuneração dos Profissionais da Educação Básica			
Percentual de 50% da Complementação da União ao FUNDEB (VAAT) na Educação Infantil			
Mínimo de 15% da Complementação da União ao FUNDEB (VAAT) em Despesas de Capital			

**RREO-Anexo 14 | Tabela 14.0 - Demonstrativo Simplificado do Relatório Resumido da Execução Orçamentária - Estados, DF e Municípios**

Receitas de Operações de Crédito e Despesas de Capital	Apuração das Receitas de Operações de Crédito e Despesas de Capital	
	Valor Apurado no Exercício	Saldo Não Realizado
<b>Receitas de Operações de Crédito e Despesas de Capital</b>	-	-
Receitas de Operações de Crédito		
Despesa de Capital Líquida		

**RREO-Anexo 14 | Tabela 14.0 - Demonstrativo Simplificado do Relatório Resumido da Execução Orçamentária - Estados, DF e Municípios**

Projeção Atuarial dos Regimes de Previdência	Exercício de Apuração			
	Exercício	10º Exercício	20º Exercício	35º Exercício
<b>Projeção Atuarial dos Regimes de Previdência</b>	-	-	-	-
Plano Previdenciário				
Receitas Previdenciárias				
Despesas Previdenciárias				
Resultado Previdenciário	0,00	0,00	0,00	0,00
Plano Financeiro				
Receitas Previdenciárias				
Despesas Previdenciárias				
Resultado Previdenciário	0,00	0,00	0,00	0,00

**RREO-Anexo 14 | Tabela 14.0 - Demonstrativo Simplificado do Relatório Resumido da Execução Orçamentária - Estados, DF e Municípios**

Receita da Alienação de Ativos e Aplicação dos Recursos	Apuração da Receita da Alienação de Ativos e Aplicação dos Recursos	
	Valor Apurado no Exercício	Saldo a Realizar
<b>Receita da Alienação de Ativos e Aplicação dos Recursos</b>	-	-
Receitas da Alienação de Ativos		
Aplicação dos Recursos da Alienação de Ativos		


**RREO-Anexo 14 | Tabela 14.0 - Demonstrativo Simplificado do Relatório Resumido da Execução Orçamentária - Estados, DF e Municípios**

Despesas com Ações e Serviços Públicos de Saúde	Apuração das Despesas com Saúde		
	Valor Apurado Até o Bimestre	Limites Constitucionais Anuais	
		% Mínimo a Aplicar no Exercício	% Aplicado Até o Bimestre
<b>Despesas com Ações e Serviços Públicos de Saúde</b>	-	-	-
Despesas com Ações e Serviços Públicos de Saúde Executadas com Recursos de Impostos			

**RREO-Anexo 14 | Tabela 14.0 - Demonstrativo Simplificado do Relatório Resumido da Execução Orçamentária - Estados, DF e Municípios**

Despesas de Caráter Continuado Derivadas de PPP	Valor Realizado no Período	
	Valor Apurado no Exercício Corrente	
<b>Despesas de Caráter Continuado Derivadas de PPP</b>	-	-
Total das Despesas Consideradas para o Limite / RCL (%)		



 Sistema de Informações Contábeis e Fiscais do Setor Público Brasileiro <b>TESOURO NACIONAL</b>	<b>Relatório Resumido de Execução Orçamentária</b>
	<b>Prefeitura Municipal de Itatim - BA (Poder Executivo)</b>
	<b>Orçamentos Fiscal e da Seguridade Social</b>
	<b>CNPJ:</b>
	<b>Exercício: 2021</b>
	<b>Período de referência: 4º bimestre</b>

RREO-Anexo 14 | Tabela 14.0 - Demonstrativo Simplificado do Relatório Resumido da Execução Orçamentária - Estados, DF e Municípios

Notas Explicativas	Valores
	31/08/2021
Notas Explicativas	-
Notas Explicativas	



**PREFEITURA MUNICIPAL DE ITATIM**  
RELATÓRIO RESUMIDO DA EXECUÇÃO ORÇAMENTÁRIA  
DEMONSTRATIVO DE SENTENÇAS JUDICIAIS  
ORÇAMENTO FISCAL E DA SEGURIDADE SOCIAL

Órgão: (Todos)  
Unidade: (Todos)

Período: 01/01/2021 a 31/08/2021

TP Emp	CodRed	Dotação Orçamentária	Proc. Credor	CNPJ/CPF	Data Emp	Data Liq	Data Pag	Bruto(R\$)	Retido	Líquido	
N 152	0202005	2010 319091000000 323	TRIBUNAL REGIONAL DO TRABALHO 5ª REGIÃO	02.839.639/0001-90	12/02/2021	12/02/2021	12/02/2021	177,84		177,84	
DESPESA EMPENHADA PARA FAZER FACE A DETERMINAÇÃO DO TRIB. REG. TRABALHO 5ª REGIÃO REFERENTE AO PROCESSO JUDICIAL 0000704-91.2012.5.05.0401 RT RPV - REQUISIÇÃO DE PEQUENO VALOR REMANESCENTE EM FAVOR DE JORGE SANTOS SOARES											
Total de Registros: 1								Total :	177,84	0,00	177,84

\_\_\_\_\_  
Daiane Silva dos Anjos  
Prefeito(a)  
024.736.635-80

\_\_\_\_\_  
Livia Lize Oliveira da Cruz  
Secretária de Finanças  
009.844.075-61

\_\_\_\_\_  
Contador